

Prezentacija revidiranih financijskih izvještaja za 2016. godinu operativnih kompanija Agrokor Grupe

5.listopad, 2017.



Sadržaj

Uvod

Prezentacija nalaza revizije

- Maloprodaja (Konzum d.d., Tisak Grupa)
- Poljoprivreda (Belje Grupa, Pik Vinkovci Grupa, Vupik d.d.)
- Prehrana (Ledo Grupa, Jamnica Grupa, Zvijezda Grupa, Pik Vrbovec d.d.)

Zaključak

Uvod

- U svibnju 2017. godine Price Waterhouse Coopers d.o.o. ('PwC') je imenovan za zakonskog revizora kompanija u Hrvatskoj
- Revizija koju provodi PwC obuhvaća 27 društava obveznika zakonske revizije u Republici Hrvatskoj, 3 društva u Srbiji, 3 društva u Bosni i Hercegovini
- Opseg revizije Agrokor Grupe obavlja PwC Hrvatska ili se obavlja pod nadzorom PwC Hrvatska te obuhvaća 99% grupnog prihoda te 98% grupne dobiti za godinu koja je završila 31. prosinca 2016. godine
- Zahvaljujući zaštiti koju društvima pruža Zakon o postupku izvanredne uprave s ciljem restrukturiranja i nastavka poslovanja, **izvještaji su pripremljeni po načelu neograničenosti poslovanja (*going concern*)**
- Ukoliko bi se izvještaji pripremali na likvidacijskoj osnovi, gubitak vrijednosti bi zasigurno bio značajno veći
- Neki od izvještaja sadrže značajne ispravke kako na ranije objavljenim izvještajima za 2015. godinu tako i za 2016. godinu za koju su kompanije ranije objavile rezultate za tri kvartala 2016. godine

Ova prezentacija prikazuje rezultate revizije za 9 najmaterijalnijih kompanija unutar Agrokora Grupe

AGROKOR

Maloprodaja i
veleprodaja




Poljoprivreda



Prehrana



 Kompanije koje su predmet ove prezentacije

Pregled izmjena nakon revizije na neto rezultat – po kompaniji

u mil HRK

Neto rezultat	31.12.2016	31.12.2015 prepravljeno	31.12.2015 objavljeno	Razlika 2015 prepravljena vs objavljena	Razlika 2016 vs 2015 prepravljena
Maloprodaja	-2.247	-1.471	247	-1.718	-776
Konzum	-1.859	-1.407	235	-1.642	-452
Tisak	-388	-64	12	-76	-324
Poljoprivreda	-329	-223	-88	-135	-106
Belje	-45	-113	-62	-51	68
Pik Vinkovci	-233	-72	-5	-67	-161
Vupik	-51	-38	-21	-17	-13
Prehrana	-741	635	661	-26	-1.376
Ledo	-270	262	267	-5	-532
Jamnica	-317	273	277	-4	-590
Zvijezda	-146	20	25	-5	-166
Pik Vrbovec	-8	80	92	-12	-88

Pregled zaključaka

Maloprodaja

- Ostvaren je neto gubitak u 2016. godini u iznosu od 2,2 mlrd kuna od čega je Konzum -1.9 mlrd kuna.
- Ukupan negativan efekt na neto dobit u 2015. i 2016. u iznosu od -2.5 mlrd kuna

Poljoprivreda

- Ostvaren je neto gubitak u 2016. godini u iznosu od -0,3 mlrd kuna
- Ukupan negativan efekt na neto dobit u 2015. i 2016. u iznosu od -0.2 mlrd kuna

Prehrana

- Ostvaren je neto gubitak u 2016. godini u iznosu od -0,7 mlrd kuna
- Ukupan negativan efekt na neto dobit u 2015. i 2016. u iznosu od -1.4 mlrd kuna
- Najznačajniji negativan utjecaj na dobit u 2016. godini čine rezervacije od 50% na međusobnim potraživanjima unutar Agrokor Grupe
- Efekti navedeni u tabeli su uključeni u promjene kapitala na sljedećem slide-u

Pregled izmjena nakon revizije na kapitalu - po kompaniji

u mil HRK

Ukupan kapital	31.12.2016	31.12.2015 prepravljeno	31.12.2015 objavljeno	Razlika 2015 prepravljena vs objavljena	Razlika 2016 vs 2015 objavljeno
Maloprodaja	-7.618	-4.851	2.857	-7.708	-10.475
Konzum	-7.416	-5.038	2.586	-7.624	-10.002
Tisak	-202	187	271	-84	-473
Poljoprivreda	1.261	1.687	2.947	-1.260	-1.686
Belje	1.328	1.432	1.984	-552	-656
Pik Vinkovci	-369	-136	242	-378	-611
Vupik	302	391	721	-330	-419
Prehrana	3.918	4.864	5.073	-209	-1.155
Ledo	1.314	1.734	1.780	-46	-466
Jamnica	1.232	1.643	1.654	-11	-422
Zvijezda	721	858	916	-58	-195
Pik Vrbovec	651	629	723	-94	-72

Pregled zaključaka

Ukupni negativan efekt na kapital kroz prepravak 2015.godine i gubitak 2016. godine u iznosu

- Maloprodaja – 10.5 mlrd kuna
- Poljoprivreda – 1.7 mlrd kuna
- Prehrana – 1.2 mlrd kuna

Sadržaj

Uvod

Prezentacija nalaza revizije

- Maloprodaja (Konzum d.d., Tisak Grupa)
- Poljoprivreda (Belje Grupa, Pik Vinkovci Grupa, Vupik d.d.)
- Prehrana (Ledo Grupa, Jamnica Grupa, Zvijezda Grupa, Pik Vrbovec d.d.)

Zaključak

Konzum d.d. (1/4)

u mil HRK

RDG	2016	2015 prepravljena	2015 objavljena	Razlika 2015 prepravljena vs objavljena	Razlika 2016 vs 2015 prepravljena
Poslovni prihodi	10.536	10.440	14.619	-4.179	96
Poslovni rashodi	-11.622	-10.741	-14.110	3.369	-881
Neto rezultat	-1.859	-1.407	235	-1.642	-452

BILANCA	31.12.2016	31.12.2015 prepravljeno	31.12.2015 objavljeno	Razlika 2015 prepravljena vs objavljena	Razlika 2016 vs 2015 objavljeno
Ukupna imovina	8.239	10.238	12.865	-2.627	-4.626
Dugotrajna	6.297	7.398	9.611	-2.213	-3.314
Kratkotrajna	1.942	2.840	3.254	-414	-1.312
Ukupan kapital	-7.416	-5.038	2.586	-7.624	-10.002
Ukupne obveze	15.654	15.276	10.279	4.997	5.375
Dugoročne	2.312	2.290	131	2.159	2.181
Kratkoročne	13.342	12.986	10.148	2.838	3.194

*Napomena: Vrijednosno usklađenje internih potraživanja u 2016. godini iznosi 108 mln kuna

Pregled zaključaka

Račun dobiti i gubitka (prepravak 2015.)

- Prepravljanja poslovnih prihoda u 2015. godini se u najvećoj mjeri odnose na:
 - odvojeno prikazivanje prekinutog poslovanja koje se prenosi na društvo Velpro (3,107 mln kuna) kako bi podaci za 2016.godinu bili usporedivi i
 - netiranje rabata dobivenih od dobavljača s troškom prodane robe (1,137 mln kuna)
- Prepravljanje poslovnih rashoda se također odnosi na:
 - odvojeno prikazivanje prekinutog poslovanja koje se prenosi na društvo Velpro (3,326 mln kuna) i
 - netiranje rabata dobavljača (1,137 mln kuna).
- Poslovni rashodi su dodatno prepravljani u svrhu iskazivanja
 - neevidentiranih troškova koji se odnose na 2015. godinu (523 mln kuna) i
 - vrijednosno usklađenje potraživanja od kupaca, danih zajmova i ulaganja u ovisna društva (493 mln kuna)
- Društvo je u 2016.godini ostvarilo neto gubitak u iznosu 1.9 mlrd kuna

Konzum d.d. (2/4)

u mil HRK

RDG	2016	2015 prepravljena	2015 objavljena	Razlika 2015 prepravljena vs objavljena	Razlika 2016 vs 2015 prepravljena
Poslovni prihodi	10.536	10.440	14.619	-4.179	96
Poslovni rashodi	-11.622	-10.741	-14.110	3.369	-881
Neto rezultat	-1.859	-1.407	235	-1.642	-452

BILANCA	31.12.2016	31.12.2015 prepravljeno	31.12.2015 objavljeno	Razlika 2015 prepravljena vs objavljena	Razlika 2016 vs 2015 objavljeno
Ukupna imovina	8.239	10.238	12.865	-2.627	-4.626
Dugotrajna	6.297	7.398	9.611	-2.213	-3.314
Kratkotrajna	1.942	2.840	3.254	-414	-1.312
Ukupan kapital	-7.416	-5.038	2.586	-7.624	-10.002
Ukupne obveze	15.654	15.276	10.279	4.997	5.375
Dugoročne	2.312	2.290	131	2.159	2.181
Kratkoročne	13.342	12.986	10.148	2.838	3.194

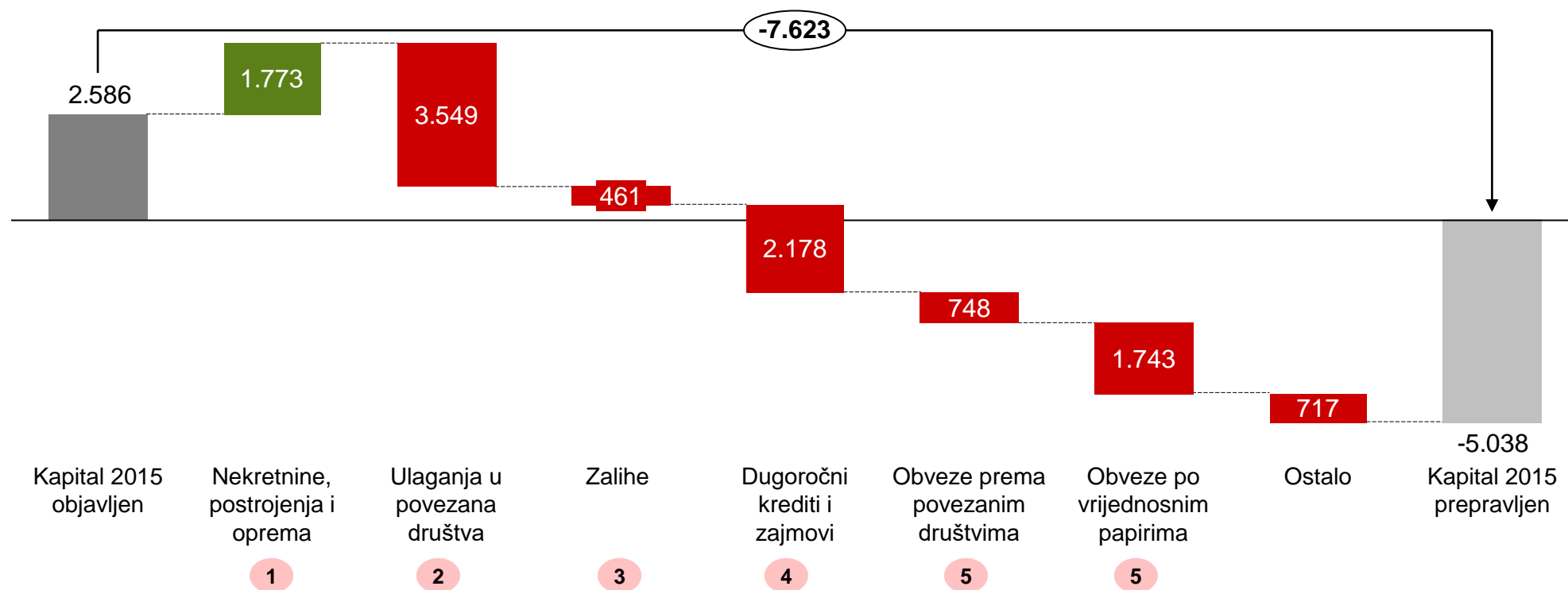
*Napomena: Vrijednosno usklađenje internih potraživanja u 2016. godini iznosi 108 mln kuna

Pregled zaključaka

Bilanca (prepravak 2015.)

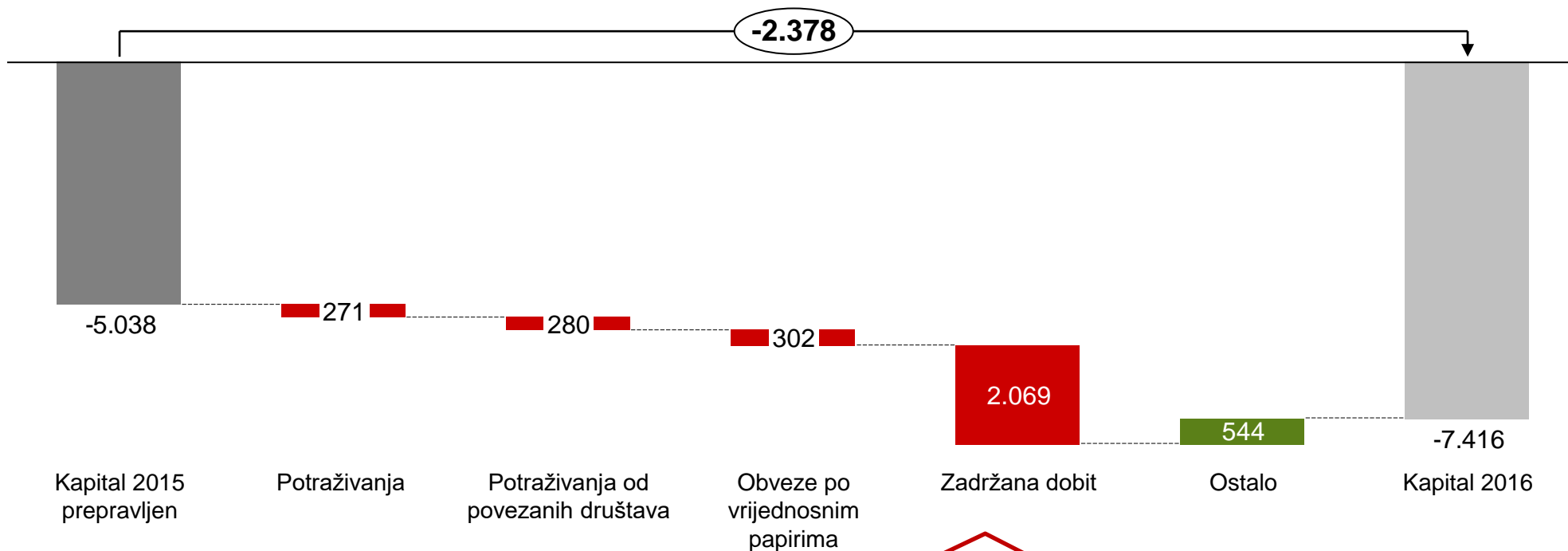
- Kao rezultat ispravka klasifikacije operativnih najmova koji su trebali biti iskazani kao financijski najmovi:
 - povećana je dugotrajna imovina (1,957 mln kuna) i
 - dugoročne obveze (2,282 mln kuna).
- dugotrajna imovina je umanjena zbog prepravljanja troškova koji su iskazani kao ulaganja u ovisna društva, a nisu mogli biti dovedeni u vezu s ulaganjem u ovisna društva (2,069 mln kuna) i
- umanjena vrijednosti ulaganja u ovisna društva i financijske instrumente (1,534 mln kuna)
- Kratkoročne obveze su uglavnom prepravljene kao rezultat
 - priznavanja troškova prethodnih razdoblja koji su umanjivali obveze u prethodnim godinama (2,181 mln kuna) i
 - priznavanja obveza po regresnim mjenicama (293 mln kuna)

Konzum d.d. – usporedba objavljenog kapitala u 2015. i prepravljenog kapitala u 2015. (3/4)



- 1 Reklasifikacija operativnih najмова koji su trebali biti iskazani kao financijski najmovi
- 2 2,1 mlrd kuna se odnosi na kapitalizirane troškove na ulaganje u iDEU, 1,2 mlrd kuna se odnosi na umanjene vrijednosti ulaganja u iDEU
- 3 355 mln kuna kapitaliziranih troškova koji su bili uključeni u vrijednost zaliha, a ne zadovoljavaju kriterije za takvu klasifikaciju
- 4 Povećanje se uglavnom odnosi na financijski najam
- 5 Priznavanje troškova prethodnih razdoblja koji su umanjivali obveze u prethodnim godinama

Konzum d.d. – usporedba prepravljenog kapitala u 2015. i kapitala u 2016. (4/4)



Najznačajniji utjecaj na povećanje gubitka u 2016. godini je tekuće poslovanje koje je kroz godinu izgeneriralo gubitak od -1.9 mlrd kuna od čega su najznačajniji utjecaj imali:

- Povećanje troška prodane robe u iznosu od 0.6 mlrd kuna
- Povećanje amortizacije u iznosu od 0.5 mlrd kuna
- Povećanje troškova usluga i rezerviranja u iznosu od 0.2 mlrd kuna

Tisak Grupa

u mil HRK

RDG	2016	2015 prepravljena	2015 objavljena	Razlika 2015 prepravljena vs objavljena	Razlika 2016 vs 2015 prepravljena
Poslovni prihodi	2.737	2.837	2.901	-64	-100
Poslovni rashodi	-3.146	-2.869	-2.857	-12	-277
Neto rezultat	-388	-64	12	-76	-324

BILANCA	31.12.2016	31.12.2015 prepravljeno	31.12.2015 objavljeno	Razlika 2015 prepravljena vs objavljena	Razlika 2016 vs 2015 objavljeno
Ukupna imovina	1.060	1.220	1.135	85	-75
Dugotrajna	235	279	279	0	-44
Kratkotrajna	825	941	856	85	-31
Ukupan kapital	-202	187	271	-84	-473
Ukupne obveze	1.262	1.033	864	169	398
Dugoročne	106	97	13	84	93
Kratkoročne	1.156	936	851	85	305

*Napomena: Vrijednosno usklađenje internih potraživanja u 2016. godini iznosi 212 mln kuna

Pregled zaključaka

Račun dobiti i gubitka (prepravak 2015.)

- Prepravljanja poslovnih prihoda u 2015. godini se odnose na netiranje rabata dobivenih od dobavljača s troškom prodane robe
- Prepravljanja poslovnih rashoda u 2015. godini se odnose na netiranja rabata dobivenih od dobavljača s troškom prodane robe u iznosu od 64 mln kuna i priznavanje rezerviranja za sudske sporove u iznosu od 76 mln kuna

Bilanca (prepravak 2015.)

- Kratkotrajna imovina i kratkoročne obveze su prepravljene zbog priznavanja potraživanja i obveza po regresnim mjenicama.
- Dugoročne obveze su uglavnom prepravljene zbog priznavanja rezerviranja za sudske sporove za koje je vjerojatnost gubitka nastala u 2015. godini

Sadržaj

Uvod

Prezentacija nalaza revizije

- Maloprodaja (Konzum d.d., Tisak Grupa)
- Poljoprivreda (Belje Grupa, Pik Vinkovci Grupa, Vupik d.d.)
- Prehrana (Ledo Grupa, Jamnica Grupa, Zvijezda Grupa, Pik Vrbovec d.d.)

Zaključak

Belje Grupa

u mil HRK

RDG	2016	2015 prepravljena	2015 objavljena	Razlika 2015 prepravljena vs objavljena	Razlika 2016 vs 2015 prepravljena
Poslovni prihodi	1.626	1.656	1.670	-14	-30
Poslovni rashodi	-1.606	-1.669	-1.631	-38	63
Neto rezultat	-45	-113	-62	-51	68

BILANCA	31.12.2016	31.12.2015 prepravljeno	31.12.2015 objavljeno	Razlika 2015 prepravljena vs objavljena	Razlika 2016 vs 2015 objavljeno
Ukupna imovina	3.156	3.211	3.629	-418	-473
Dugotrajna	2.131	2.246	2.313	-67	-182
Kratkotrajna	1.025	965	1.316	-351	-291
Ukupan kapital	1.328	1.432	1.984	-552	-656
Ukupne obveze	1.828	1.780	1.645	135	183
Dugoročne	155	121	109	12	46
Kratkoročne	1.673	1.659	1.536	123	137

*Napomena: Vrijednosno usklađenje internih potraživanja u 2016. godini iznosi 3 mln kuna

Pregled zaključaka

Račun dobiti i gubitka (prepravak 2015.)

- Poslovni prihodi korigirani su temeljem neevidentiranih odobrenja koja se odnose na 2015. godinu od 14 mln kuna
- Prepravak poslovnih rashoda najvećim se dijelom odnosi na korekciju precijenjene vrijednosti zaliha i kratkotrajne biološke imovine (21 mln kuna) te neevidentiranog rashoda temeljem isknjiženja zemljišta predanih RH (11 mln kuna)

Bilanca (prepravak 2015.)

- Dugotrajna imovina prepravljena je temeljem umanjenja vrijednosti građevinskih objekata koji se ne koriste i precijenjene imovine u pripremi (38 mln kuna) te izgubljenog zemljišta (13 mln kuna)
- Vrijednost zaliha i kratkoročne biološke imovine na datume bilance korigirana je temeljem svođenja na neto utrživu/fer vrijednost (454 mln kuna)
- Prepravljena su prethodno neevidentirana potraživanja i obveze po regresnom pravu (123 mln kuna)

PIK Vinkovci Grupa

u mil HRK

RDG	2016	2015 prepravljena	2015 objavljena	Razlika 2015 prepravljena vs objavljena	Razlika 2016 vs 2015 prepravljena
Poslovni prihodi	519	446	446	0	73
Poslovni rashodi	-710	-469	-401	-68	-241
Neto rezultat	-233	-72	-5	-67	-161

BILANCA	31.12.2016	31.12.2015 prepravljeno	31.12.2015 objavljeno	Razlika 2015 prepravljena vs objavljena	Razlika 2016 vs 2015 objavljeno
Ukupna imovina	863	956	1.321	-365	-458
Dugotrajna	458	514	557	-43	-99
Kratkotrajna	405	442	764	-322	-359
Ukupan kapital	-369	-136	242	-378	-611
Ukupne obveze	1.232	1.091	1.078	13	154
Dugoročne	47	17	18	-1	29
Kratkoročne	1.185	1.074	1.060	14	125

*Napomena: Vrijednosno usklađenje internih potraživanja u 2016. godini iznosi 188 mln kuna

Pregled zaključaka

Račun dobiti i gubitka

2015

- Prepravak poslovnih rashoda u iznosu od 67 mln kuna najvećim je dijelom uzrokovano korekcijom precijenjene vrijednosti zaliha i kratkoročne biološke imovine (svođenje na neto utrživu/fer vrijednost)

2016

- Povećanje poslovnih rashoda u odnosu na prošlu godinu najvećim je dijelom rezultat provedenih vrijednosnih usklađenja zajmova i potraživanja od društava Agrokora grupe (188 mln kuna) te umanjena vrijednosti goodwilla (39 mln kuna)

Bilanca

2015

- Dugotrajna imovina korigirana je temeljem umanjena vrijednosti građevinskih objekata koji se ne koriste (16 mln kuna) i precijenjenih ulaganja u ovisna društva (27 mln kuna)

- Vrijednost zaliha i kratkoročne biološke imovine na datume bilance korigirana je temeljem svođenja na neto utrživu/fer vrijednost (322 mln kuna)

- Kratkoročne obveze su uvećane za prethodno neevidentirane obveze po regresnom pravu (6,6 mln kuna), ukalkulirani godišnji odmor (1,3 mln kuna) i ostale obveze nastale u 2015. godini (6 mln kuna)

2016

- Potraživanja za poljoprivredne poticaje umanjena su za 25 mln kuna

u mil HRK

RDG	2016	2015 prepravljena	2015 objavljena	Razlika 2015 prepravljena vs objavljena	Razlika 2016 vs 2015 prepravljena
Poslovni prihodi	420	415	414	1	5
Poslovni rashodi	-442	-422	-404	-18	-20
Neto rezultat	-51	-38	-21	-17	-13

BILANCA	31.12.2016	31.12.2015 prepravljeno	31.12.2015 objavljeno	Razlika 2015 prepravljena vs objavljena	Razlika 2016 vs 2015 objavljeno
Ukupna imovina	947	1.036	1.368	-332	-421
Dugotrajna	765	843	961	-118	-196
Kratkotrajna	182	193	407	-214	-225
Ukupan kapital	302	391	721	-330	-419
Ukupne obveze	644	645	647	-2	-3
Dugoročne	34	46	53	-7	-19
Kratkoročne	610	599	594	5	16

*Napomena: Zbog činjenice da je do 9.4. većina internih potraživanja naplaćena, nije bilo potrebe za vrijednosnim usklađenjem

Pregled zaključaka

Račun dobiti i gubitka

2015

- Prepravak poslovnih rashoda u iznosu od 18 mln kuna najvećim je dijelom uzrokovano korekcijom precijenjene vrijednosti zaliha i kratkoročne biološke imovine (svođenje na neto utrživu/fer vrijednost)

2016

- Vrijednost revaloriziranog zemljišta umanjena je temeljem revalorizacije na 31.12.2016. za 43 mln kuna

Bilanca

2015

- Dugotrajna imovina prepravljena je temeljem umanjenja vrijednosti precijenjenog zemljišta (104 mln kuna) i građevinskih objekata koji se ne koriste (11 mln kuna)
- Vrijednost zaliha i kratkoročne biološke imovine na datume bilance korigirana je temeljem svođenja na neto utrživu/fer vrijednost (217 mln kuna)
- Prepravljena su prethodno neevidentirana potraživanja i obveze po regresnom pravu (4 mln kuna)

Sadržaj

Uvod

Prezentacija nalaza revizije

- Maloprodaja (Konzum d.d., Tisak Grupa)
- Poljoprivreda (Belje Grupa, Pik Vinkovci Grupa, Vupik d.d.)
- Prehrana (Ledo Grupa, Jamnica Grupa, Zvijezda Grupa, Pik Vrbovec d.d.)

Zaključak

Ledo Grupa

u mil HRK

RDG	2016	2015 prepravljena	2015 objavljena	Razlika 2015 prepravljena vs objavljena	Razlika 2016 vs 2015 prepravljena
Poslovni prihodi	2.181	2.183	2.280	-97	-2
Poslovni rashodi	-2.430	-1.903	-1.995	92	-527
Neto rezultat	-270	262	267	-5	-532

BILANCA	31.12.2016	31.12.2015 prepravljeno	31.12.2015 objavljeno	Razlika 2015 prepravljena vs objavljena	Razlika 2016 vs 2015 objavljeno
Ukupna imovina	2.088	2.550	2.559	-9	-471
Dugotrajna	637	700	703	-3	-66
Kratkotrajna	1.451	1.850	1.856	-6	-405
Ukupan kapital	1.314	1.734	1.780	-46	-466
Ukupne obveze	774	816	779	37	-5
Dugoročne	20	21	21	0	-1
Kratkoročne	754	795	758	37	-4

*Napomena: Vrijednosno usklađenje internih potraživanja u 2016. godini iznosi 551 mln kuna

Pregled zaključaka

Račun dobiti i gubitka

2015

- Prepravak (umanjenje) poslovnih prihoda odnosi se na korekciju iskazivanja troškova unapređenja prodaje direktno vezanih uz ugovore s kupcima u iznosu 96 mln kuna
- Poslovni rashodi prepravljani su osim za gore navedenu korekciju za umanjeње vrijednosti zalha od 4 mln kuna

2016

- Značajni rast poslovnih rashoda najvećim se dijelom odnosi na umanjeње vrijednosti zajmova i potraživanja od Agrokor društava u iznosu 551 mln kuna

Bilanca

2015

- Dugotrajna imovina korigirana je na obračunu amortizacije od 3 mln kuna
- Prepravak kratkotrajne imovine najvećim se dijelom odnosi na korekciju vrijednosti nekurentnih zaliha od 59 mln kuna te reklasifikaciju potraživanja u iznosu 20 mln kuna
- Prepravljena su prethodno neevidentirana potraživanja i obveze po regresnom pravu (32 mln kuna)

2016

- Izuzev rezervacije za potraživanja od kompanija unutar Agrokor grupe, ostali ispravci nemaju značajan negativan efekt na financijsku poziciju društva.

Jamnica Grupa

u mil HRK

RDG	2016	2015 prepravljena	2015 objavljena	Razlika 2015 prepravljena vs objavljena	Razlika 2016 vs 2015 prepravljena
Poslovni prihodi	2.651	2.573	2.779	-206	78
Poslovni rashodi	-2.962	-2.311	-2.513	202	-651
Neto rezultat	-317	273	277	-4	-590

BILANCA	31.12.2016	31.12.2015 prepravljeno	31.12.2015 objavljeno	Razlika 2015 prepravljena vs objavljena	Razlika 2016 vs 2015 objavljeno
Ukupna imovina	2.416	2.775	2.556	219	-140
Dugotrajna	919	936	948	-12	-29
Kratkotrajna	1.497	1.839	1.608	231	-111
Ukupan kapital	1.232	1.643	1.654	-11	-422
Ukupne obveze	1.183	1.132	902	230	281
Dugoročne	174	55	56	-1	118
Kratkoročne	1.009	1.077	846	231	163

*Napomena: Vrijednosno usklađenje internih potraživanja u 2016. godini iznosi 616 mln kuna

Pregled zaključaka

Račun dobiti i gubitka

- Prepravak pozicija u RDG-u odnosi se na naknadne rabate, popuste i troškova unapređenje prodaje koji su u prethodnim razdobljima bili prikazani kao troškovi umjesto umanjenja prihoda od prodaje

Bilanca

- Grupa u ranijim razdobljima nije iskazivala potraživanja i obveze po mjenicama koje su ugovorene s regresnim pravom. Navedena usklada je rezultirala uvećanjem potraživanja i obveza na dan 1.1. i 31. prosinac 2015. godine u istom iznosu.
- Izuzev rezervacije za potraživanja od kompanija unutar Agrokor grupe, ostali ispravci nemaju značajan negativan efekt na financijsku poziciju društva.

Zvijezda Grupa

u mil HRK

RDG	2016	2015 prepravljena	2015 objavljena	Razlika 2015 prepravljena vs objavljena	Razlika 2016 vs 2015 prepravljena
Poslovni prihodi	873	890	905	-15	-17
Poslovni rashodi	-1.013	-861	-871	10	-152
Neto rezultat	-146	20	25	-5	-166

BILANCA	31.12.2016	31.12.2015 prepravljeno	31.12.2015 objavljeno	Razlika 2015 prepravljena vs objavljena	Razlika 2016 vs 2015 objavljeno
Ukupna imovina	1.437	1.504	1.332	172	105
Dugotrajna	744	726	739	-13	5
Kratkotrajna	693	778	593	185	100
Ukupan kapital	721	858	916	-58	-195
Ukupne obveze	715	646	415	231	300
Dugoročne	112	94	94	0	18
Kratkoročne	603	552	321	231	282

*Napomena: Vrijednosno usklađenje internih potraživanja u 2016. godini iznosi 174 mln kuna

Pregled zaključaka

Račun dobiti i gubitka

2015

- U prethodnim razdobljima naknadni rabati, popusti i unapređenje prodaje bili su prikazani kao troškovi umjesto smanjenja prodaje, pa je tako Uprava Grupe prilagodila te prihode i rashode u Izvještaju o sveobuhvatnoj dobiti za godinu koja je završila 31. prosinca 2015.

Bilanca

2015

- Uprava Grupe je u 2016. godini izvršila detaljnu analizu zaliha i utvrdila da je dio zaliha u prethodnim periodima precijenjen zbog neusklađenosti vrednovanja dijela zaliha sa zahtjevima MRS-a 2 Zalihe
- Grupa u ranijim razdobljima nije iskazivalo potraživanja i obveze po mjenicama koje su ugovorene s regresnim pravom. Navedena usklada je rezultirala uvećanjem potraživanja i obveza na dan 31. prosinac 2015. godine u istom iznosu za 227 mln kuna

PIK Vrbovec d.d.

u mil HRK

RDG	2016	2015 prepravljena	2015 objavljena	Razlika 2015 prepravljena vs objavljena	Razlika 2016 vs 2015 prepravljena
Poslovni prihodi	2.160	2.174	2.174	0	-14
Poslovni rashodi	-2.126	-2.043	-2.032	-11	-83
Neto rezultat	-8	80	92	-12	-88

BILANCA	31.12.2016	31.12.2015 prepravljeno	31.12.2015 objavljeno	Razlika 2015 prepravljena vs objavljena	Razlika 2016 vs 2015 objavljeno
Ukupna imovina	1.415	1.213	1.221	-8	194
Dugotrajna	726	744	744	0	-18
Kratkotrajna	689	469	477	-8	212
Ukupan kapital	651	629	723	-94	-72
Ukupne obveze	764	584	499	85	265
Dugoročne	66	50	50	0	16
Kratkoročne	698	534	449	85	249

*Napomena: Vrijednosno usklađenje internih potraživanja u 2016. godini iznosi 59 mln kuna

Pregled zaključaka

Račun dobiti i gubitka (prepravak 2015.)

- Poslovni rashodi su se povećali kao rezultat prepravke vezane uz vrednovanje zaliha u 2015. i prethodnim godinama.

Bilanca (prepravak 2015.)

- Kratkotrajna imovina i kratkoročne obveze su se povećale zbog iskazivanja ranije nepriznatih obveza i potraživanja po regresnim mjenicama u iznosu od 78 mln kuna.
- Kratkotrajna imovina je s druge strane umanjena za iznos od 85 mln kuna troškova koji nisu zadovoljili kriterije za uključivanje u vrijednost zaliha.

Sadržaj

Uvod

Prezentacija nalaza revizije

- Maloprodaja (Konzum d.d., Tisak Grupa)
- Poljoprivreda (Belje Grupa, Pik Vinkovci Grupa, Vupik d.d.)
- Prehrana (Ledo Grupa, Jamnica Grupa, Zvijezda Grupa, Pik Vrbovec d.d.)

Zaključak

Zaključak

- Ispravci, pogotovo na pojedinim kompanijama, jesu značajni ali je važno istaknuti da je većina ispravaka jednokratne prirode
- Najznačajniji utjecaj na rezultat kompanija u 2016. godini jesu vrijednosna usklađenja od 50% na međusobnim potraživanjima unutar Agrokora Grupe
- Izvještaji kompanija su rađeni po načelu neograničenosti poslovanja što ukazuje na činjenicu da kompanije mogu operativno opstati u budućnosti
- Paralelno sa financijskim restrukturiranjem provodi se i operativno restrukturiranje kompanija, a najveći pomaci u tom pogledu se očekuju upravo u kompanijama koje su imale najznačajnije uskladbe kao primjerice Konzum
- Kompanije su usprkos okolnostima uspješno odradile ljetnu sezonu te se očekuje daljnje poboljšanje operativnog poslovanja u nadolazećem razdoblju
- Negativan kapital koji je proizašao iz provedenih uskladbi će se adresirati kroz prijedlog nagodbe na kojem Izvanredna uprava sa svojim timovima intenzivno radi

AGROKOR
IZVANREDNA UPRAVA