

DEMOGRAFSKI TRENDVI

- ZNAKOVI UPOZORENJA NASTAVLJAJU SE 2020.g.

5.2.2021.g.

Medii -SVI

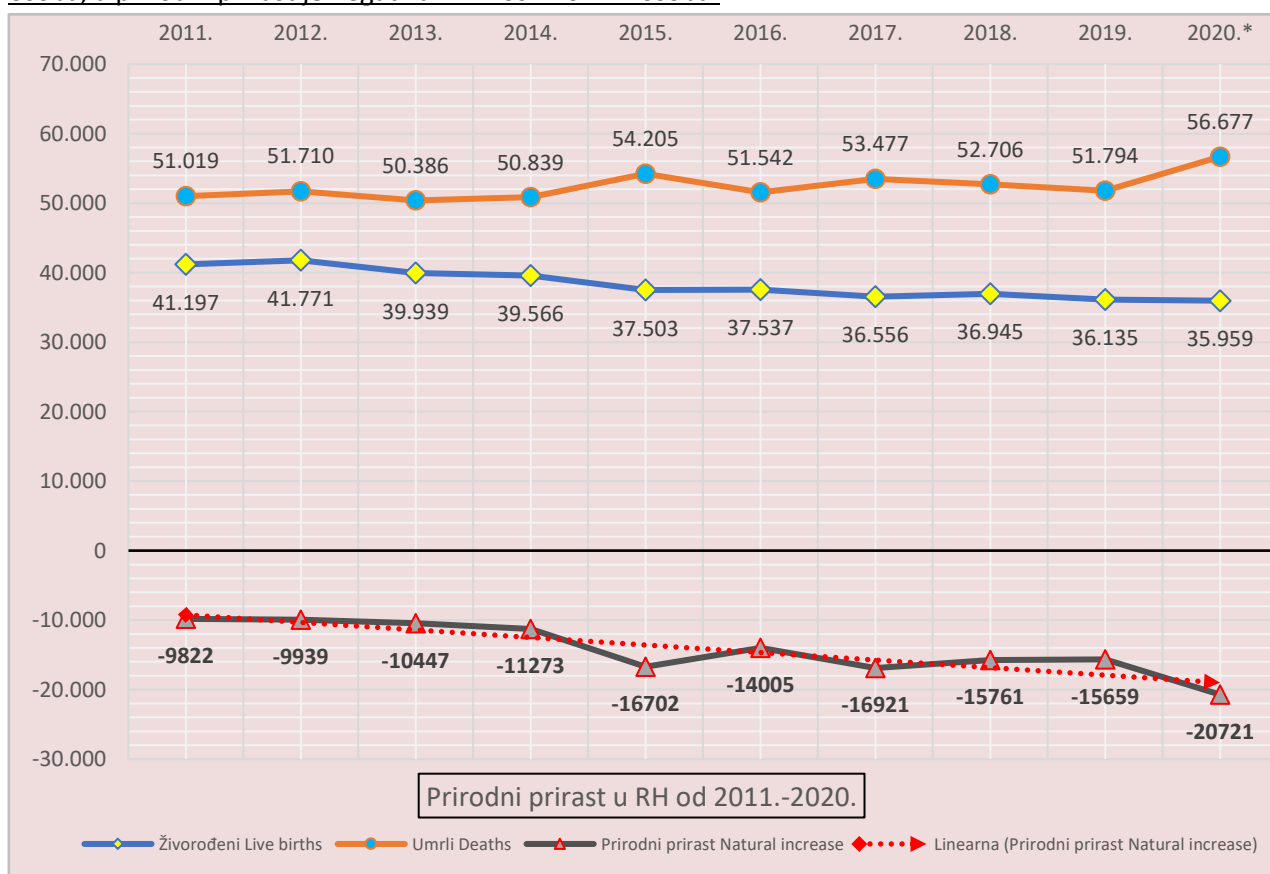
GRADOVIMA I OPĆINAMA CETINSKOG KRAJA - SVIMA

DEMOGRAFIJA - INVESTICIJA ILI TROŠAK?

- **Gdje smo danas?**

Udruga 4+ već cijeli niz godina upozorava na fenomene smanjivanja broja hrvatskog stanovništva, sve veće starenje, brojnije umiranje i sve obilnije iseljavanje koji su posebno izraženi u posljednjih 20-tak godina, a od ulaska 01.07.2013.g. u EU taj se demografski slom još više zaoštrio emigracijom (odlaskom) između 300.000-350.000 stanovnika.

Najnoviji podacii DZS-a za 2020. g. kazuju da je bilo živorođeno 35.959 djece, umrlo je 56.672 osoba, a prirodni prirast je negativan i iznosi -20.721 osoba.



Graf 1 -Prema podacima Državnog zavoda za statistiku u Republici Hrvatskoj je (Miljenko Marić 2021. izvor DZS)

Prema podacima DZS za Cetinski kraj:

2018. rođeno je 447 djece, a

2019. rođeno je 436 djece.

Prema podacima iz DZS-a za 2019.g. negativni prirodni prirast (pad) se i dalje nastavlja i u cetinskom kraju **2019 g.** te iznosi **-104 stanovnika**. Prema podacima za **2018.** godinu negativni prirodni pad iznosio je -121 stanovnika, a u **2017.** prirodni pad je iznosio -170. **U zadnje tri godine cetinski kraj je izgubio prirodnim padom 395 osoba**, a odlaskom u inozemstvo ta brojka je još drastičnija.

Hrvatskoj pa tako i na prostoru gradova i općina cetinskog kraja smatramo da su pomoći za novorođene poželjni potezi ne samo na razini simbolike nego i zbog opće socijalno-gospodarske situacije. Demografski stimulans i posvećivanje pažnje održanju obitelji (**FAMILY FRIENDLY**) te pozitivnim odnosom prema životu i rađanju odaslala bi se poruka drugim jedinicama lokalne samouprave i drugim instancama vlasti da se zbog depopulacije i izumiranja našeg naroda što prije i što više poradi na iznalaženju pozitivnih rješenja u oživljavanju i sprečavanju negativnih trendova te zamjenom „civilizacije smrti“ i umiranja, „civilizacijom života“ i rađanja. Demografski slom je počeo 1998.g. i od tada Hrvatska bilježi stalni negativni trend odnosno veći broj umrlih od rođenih, a najveći negativni saldo od tada smo imali **2017.g.** sa minusom od **(-16.921) osoba**. Kad se prate demografska kretanja nekoliko desetljeća unatrag prema dostupnim podacima lako su uočljive „crne točke“ odnosno vremena zatiranja slobode, gubitka vjere, represije ili poznatijim nazivom vremena „kulture smrti“. Isto tako su lako uočljivi „svijetli trenutci“ kad se budila vjera, optimizam, sloboda i kad smo se priklanjali „kulturi života“.

● **Živorodeni prema redu rođenja na području Cetinskog kraja**

➤ **TRILJ**

Podaci za 2019.g. prema izvještaju DZS u Trilju je bilo 79 novorođene djece, umrlih je bilo 114, a prirodni prirast je **-35**

Podaci za 2018.g. prema izvještaju DZS u Trilju je bilo 75 novorođene djece, umrlih je bilo 133, a prirodni prirast je **-58**

Podaci za 2017.g. prema izvještaju DZS u Trilju je bilo 67 novorođene djece, umrlih je bilo 114, a prirodni prirast je **-42**.

Podaci za 2016.g. prema izvještaju DZS u Trilju je bilo 102 novorođene djece, umrlih je bilo 107, a prirodni prirast je **-5**.

Podaci za 2015.g. prema izvještaju DZS u Trilju je bilo 87 novorođene djece, umrlih je bilo 116, a prirodni prirast je **-29**.

Podaci za 2014.g. prema izvještaju DZS u Trilju je bilo 84 novorođene djece, umrlih je bilo 99, a prirodni prirast je **-15**.

Podaci za 2013.g. prema zadnjem izvješću DZS u Trilju je bilo 98 novorođene djece, umrlih je bilo 120, a prirodni prirast je **-22**.

Tablice: Živorodeni i prema redoslijedu rođenja na području gradova i općina Cetinskog kraja. Izvor DZS

Godina\dijete	ukupno	1.dijete	2.dijete	3. i sljedeće
Trilj 2019.g.	79	32	23	23
Trilj 2018.g.	75	28	23	23
Trilj 2017.g.	67	26	22	18
Trilj 2016.g.	102	48	29	25
Trilj 2015.g.	87	29	27	31
Trilj 2014.g.	84	26	23	35
Trilj 2013.g.	98	40	26	32
Trilj 2012.g.	96	41	28	27
Trilj 2011.g.	83	33	26	22
Trilj 2010.g.	105	33	36	36
Trilj 2009.g.	98	34	22	40
Prosjek/average	91	34	27	30

➤ **SINJ**

Podaci za 2019.g. prema izvještaju DZS u SINJU je bilo 232 novorođene djece, umrlih je bilo 239, a prirodni prirast je **-7**.

Podaci za 2018.g. prema izvještaju DZS u SINJU je bilo 247 novorođene djece, umrlih je bilo 232, a prirodni prirast je **15**.

Podaci za 2017.g. prema izvještaju DZS u SINJU je bilo 238 novorođene djece, umrlih je bilo 280, a prirodni prirast je **-42**.

Podaci za 2016.g. prema izvještaju DZS u SINJU je bilo 222 novorođene djece, umrlih je bilo 231, a prirodni prirast je **-9**.

Godina\dijete	ukupno	1.dijete	2.dijete	3. i sljedeće
SINJ 2019.g.	232	93	75	55
SINJ 2018.g.	247	101	85	58
SINJ 2017.g.	238	109	71	56
SINJ 2016.g.	222	99	83	36
SINJ 2015.g.	213	83	81	48
SINJ 2014.g.	232	98	89	45
SINJ 2013.g.	224	94	88	42
SINJ 2012.g.	251	104	88	59
SINJ 2011.g.	230	110	74	46
SINJ 2010.g.	261	106	102	53
Prosjek(Average)	234	100	85	48

➤ **OTOK**

Podaci za 2019.g. prema izvještaju DZS u OTOKU je bilo 65 novorođene djece, umrlih je bilo 55, a prirodni prirast je **10**.

Podaci za 2018.g. prema izvještaju DZS u OTOKU je bilo 62 novorođene djece, umrlih je bilo 64, a prirodni prirast je **-2**.

Podaci za 2017.g. prema izvještaju DZS u OTOKU je bilo 61 novorođene djece, umrlih je bilo 76, a prirodni prirast je **-15**.

Podaci za 2016.g. prema izvještaju DZS u OTOKU je bilo 46 novorođene djece, umrlih je bilo 52, a prirodni prirast je **-6**.

Godina\dijete	ukupno	1.dijete	2.dijete	3. i sljedeće
OTOK 2019.g.	65	31	19	14
OTOK 2018.g.	62	24	24	12
OTOK 2017.g.	61	23	18	19
OTOK 2016.g.	46	16	17	13
OTOK 2015.g.	53	27	13	13
OTOK 2014.g.	53	20	18	14
OTOK 2013.g.	56	22	16	18
OTOK 2012.g.	70	23	28	17
OTOK 2011.g.	53	18	21	14
OTOK 2010.g.	67	24	22	21
Prosjek/average	57	22	19	16

➤ HRVACE

Podaci za 2019.g. prema izvještaju DZS u HRVACAMA je bilo 31 novorođene djece, umrlih je bilo 63, a prirodni prirast je **-32**.

Podaci za 2018.g. prema izvještaju DZS u HRVACAMA je bilo 32 novorođene djece, umrlih je bilo 53, a prirodni prirast je **-21**.

Podaci za 2017.g. prema izvještaju DZS u HRVACAMA je bilo 30 novorođene djece, umrlih je bilo 47, a prirodni prirast je **-17**.

Podaci za 2016.g. prema izvještaju DZS u HRVACAMA je bilo 31 novorođene djece, umrlih je bilo 62, a prirodni prirast je **-31**.

Godina\dijete	ukupno	1.dijete	2.dijete	3. i sljedeće
HRVACE 2019.g.	31	10	13	7
HRVACE 2018.g.	32	12	7	9
HRVACE 2017.g.	30	10	9	11
HRVACE 2016.g.	31	15	9	7
HRVACE 2015.g.	29	13	11	5
HRVACE 2014.g.	31	10	11	10
HRVACE 2013.g.	23	10	10	3
HRVACE 2012.g.	33	12	4	7
HRVACE 2011.g.	30	14	8	8
HRVACE 2010.g.	48	22	12	14
Prosjek/average	32	13	9	8

➤ DICMO

Podaci za 2019.g. prema izvještaju DZS u DICMU je bilo 18 novorođeno dijete, umrlih je bilo 30, a prirodni prirast je **-12**.

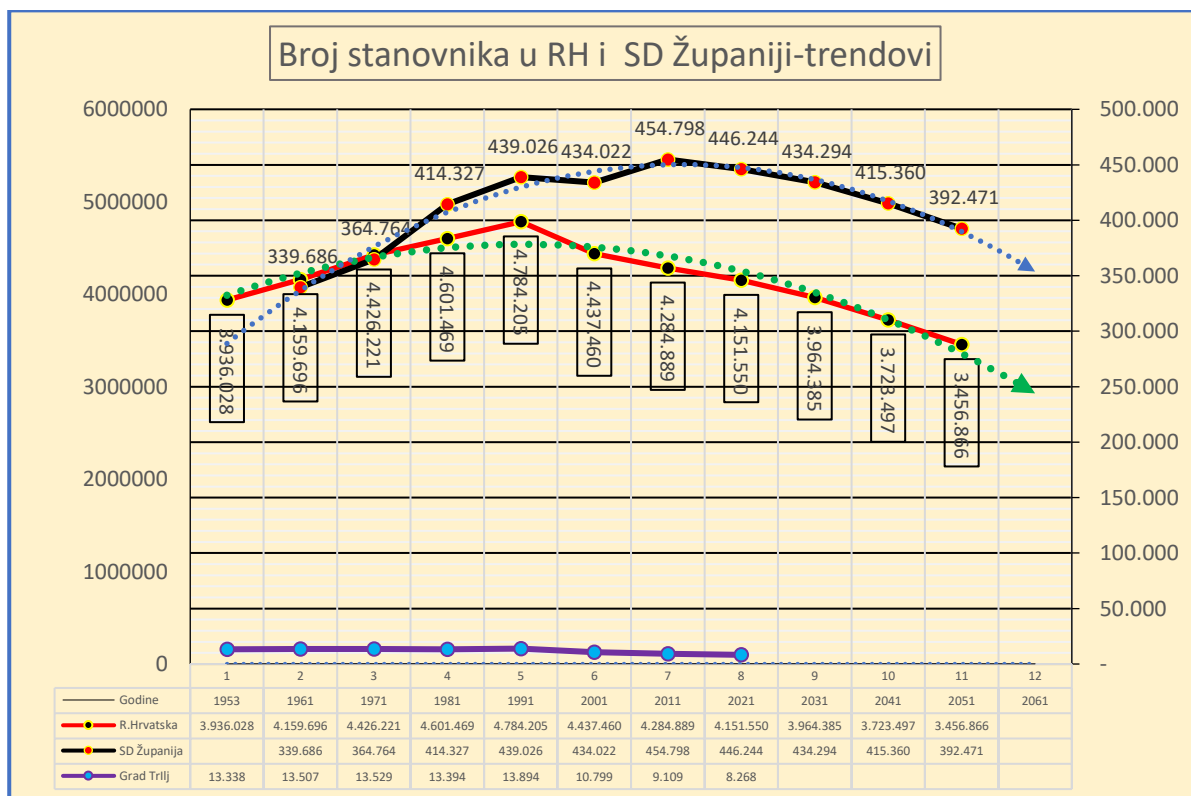
Podaci za 2018.g. prema izvještaju DZS u DICMU je bilo 23 novorođeno dijete, umrlih je bilo 37, a prirodni prirast je **-14**.

Podaci za 2017.g. prema izvještaju DZS u DICMU je bilo 25 novorođene djece, umrlih je bilo 50, a prirodni prirast je **-25**.

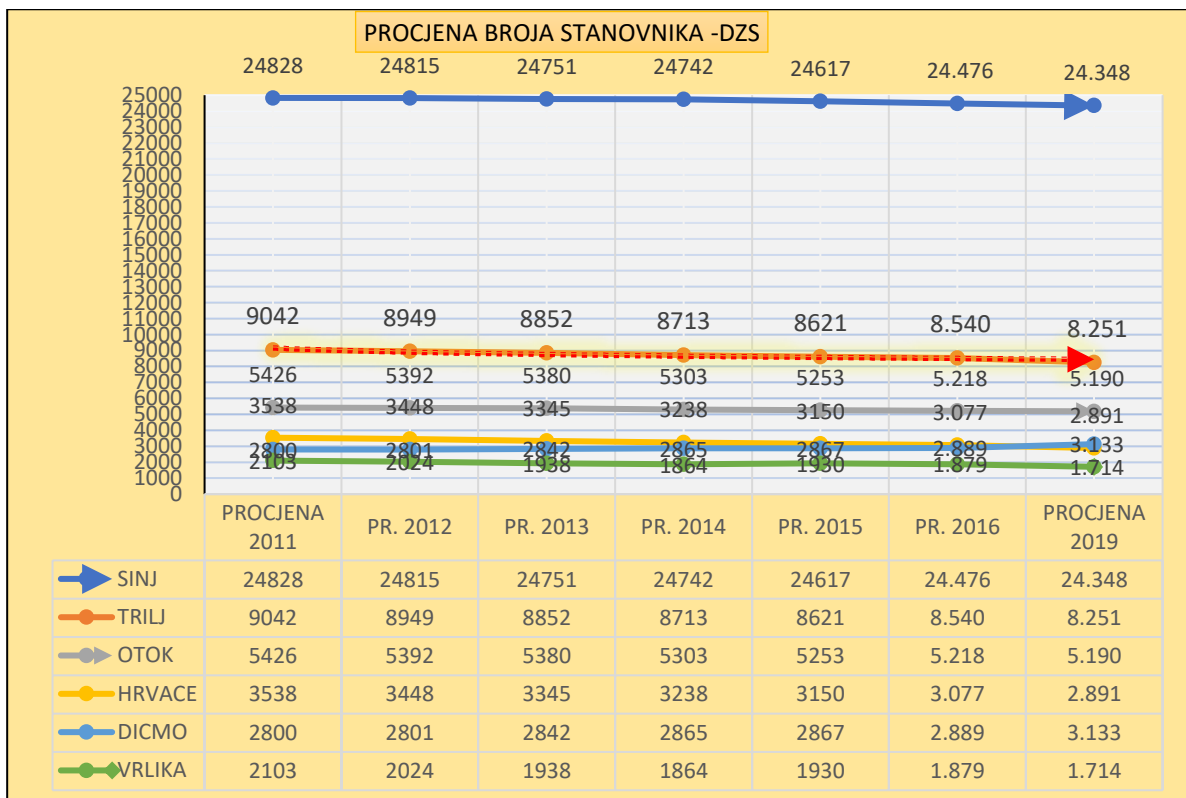
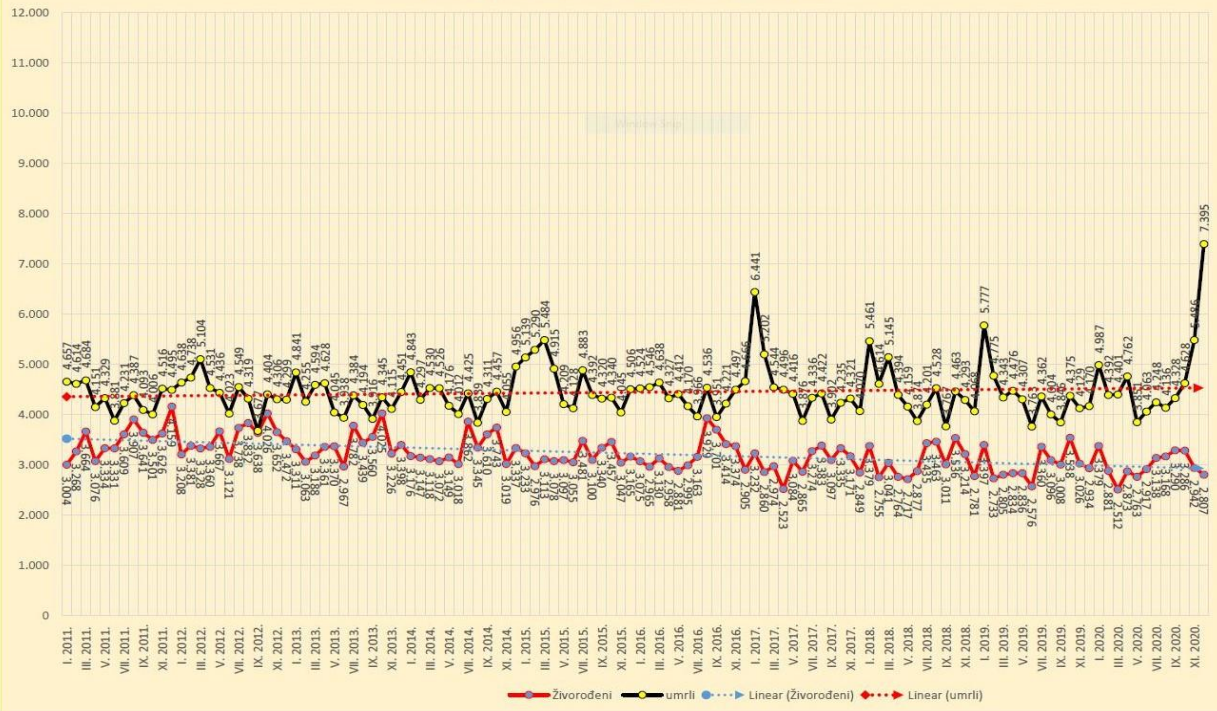
Podaci za 2016.g. prema izvještaju DZS u DICMU je bilo 33 novorođene djece, umrlih je bilo 28, a prirodni prirast je **5**.

Godina\dijete	ukupno	1.dijete	2.dijete	3. i sljedeće
DICMO 2019.g.	18	9	7	2
DICMO 2018.g.	23	7	8	8
DICMO 2017.g.	25	9	12	4
DICMO 2016.g.	33	19	8	5
DICMO 2015.g.	24	12	2	10
DICMO 2014.g.	26	8	12	6
DICMO 2013.g.	23	9	7	7
DICMO 2012.g.	28	12	11	5
DICMO 2011.g.	29	11	7	11
DICMO 2010.g.	32	10	10	12
Prosjek/average	28	11	9	8

● **Demografska katastrofa povod i prilika**



Živorođeni- umrli u RH 2011. do 2020. -prirodni prirast



Demografska katastrofa, koja prijete opstanku naroda i države, pustoši i osiromašuje Hrvatsku te još uvijek nije dovoljan povod da se postigne konsenzus o ostvarivoj populacijskoj politici i strategiji na najvišim razinama vlasti, ali i na lokalnoj u gradovima i općinama premda je očito da svaki dan i mjesec kašnjenja nužno donosi još mračniju hrvatsku demografsku perspektivu. Gotovo sve relevantne političke stranke na državnoj razini zakazale su ozbiljno u definiranju vizije i u donošenju relevantnih i kompetentnih strategija i odluka koje bi usmjerile Hrvatsku prema stvarno boljoj budućnosti..

„Udruga 4+“ moli i apelira i ove 2021. godine da se **napravi totalni zaokret svih politika po pitanju demografije** te da se političari zauzmu za demografske potpore i podršku obiteljima sa posebnim naglaskom na brojnijim obiteljima jer su to najvrjednija ulaganja sa posebnom dodanom vrijednošću.

Rado ćemo im a izložiti naše ideje za poboljšanje života svih obitelji sa djecom, a pogotovo brojnih obitelji koje su znak i primjer održanja, istinske žrtve, solidarnosti, požrtvornosti i uzajamnog pomaganja.

Potičemo gradonačelnike i načelnike, premijera i predsjednika, ministre, saborske zastupnike, lokalna vijeća i druge znane i neznane da u svoje programe i planove uvrste olakšice za rađanje, novorođenčad i druge mjere za brojne obitelji i djecu kao što su: veći dječji doplati i pravednije cenzusne skupine, besplatni udžbenici za osnovnu i srednju školu, besplatni prijevoz za srednju školu, manji doprinosi za korištenje vrtića i jaslica ili besplatni vrtići, cjelodnevni vrtićki i jaslički programi, stimuliranje i poticanje poduzetnika koji zapošljavaju majke na pola radnog vremena, povećanje demografske stimulacije za rođenje prvog i drugog djeteta te trećeg i svakog sljedećeg djeteta, mirovinski staž za nezaposlene majke za 3. i svako sljedeće dijete, status majke odgojiteljice za majke koje imaju troje i više djece i pozitivnu diskriminaciju pri odlasku u mirovinu za majke koje su rodile i odgajale više djece, poticana stanogradnja, dodjela zemljišta za novoosnovane mlade obitelji, oslobađanje od komunalne naknade, lakše postupak dobivanja građevinskih dozvola, jeftinije ili sufinancirane građevinske dozvole za izgradnju kuća i obiteljskih stanova, komasacijski i parcelacijski ubrzani postupci za građevinske parcele i drugo.

Uz Dan života kojeg ove godine slavimo u nedjelju 7.2.2021.g.

Posebni izazovi i veliki napadi dolaze od **ideološke i kulturne kolonizacije** preko posebnih tzv. „**ljudsko pravaških**“ nasrtaja na život, brak i obitelj :

- **abortus**- pravo na izbor,
- **kontracepcija** –pravo na tijelo i pravo na tzv. odlučivanje o vlastitom tijelu,
- **rodna ideologija**- pravo na proizvoljno i samovoljno biranje identiteta i pravo na slobodu od pravila,
- **borbeni feminizam**- pravo na poništavanje spolne razlike i oslobađanje od prirodne determiniranosti, pravo na suverenost vlastite volje (samovolja),
- **brak za sve**- homoseksualni brak,
- **pravo na „slobodnu ljubav“**- tzv.**3P sindrom**- pornografija, pedofilija i prostitucija, itd.

Najveći stradalnici i najranjivija skupina u ovom boju koji vječno traje, odnosno od samih početaka su djeca, nerođena i rođena pa su kroz svu ljudsku povijest bile posebno ugrožena i žrtvovana raznim idolima. Ovi fenomeni i suvremena događanja se mogu rasvijetliti i rečenicom sa prvih stranica Biblije: **´Bog, reče zmiji:.. „Neprijateljstvo ja zamećem između tebe i žene, između roda tvojeg i roda njezina: on će ti glavu satirati, a ti ćeš mu vrebati petu.“**

Moderno vrijeme i ovo 21.st. pred majčinstvo, roditeljstvo i klasičnu obitelj postavlja velike izazove pa je zbog toga majkama potrebna podrška, pomoć i priznanje jer ne mogu samo svojim snagama i sredstvima odgovoriti na te izazove.

Stanimo zajedno i bez straha se odlučimo za taj duhovni boj, stanimo na stranu života i zastupajmo „kulturu života“.

Miljenko Marić, prof.

Udruga obitelji s četvero i više djece Cetinskog kraja



UDRUGA OBITELJI S ČETVORO | I VIŠE DJECE CETINSKOG KRAJA

„4+ Cetinskog kraja“ / Luka 7., 21 230 Sinj /mob. 098-9422157 /
OIB: 38692677629

Reg.br. udruge: 17003579 / Matični br. : 2560097 /

žiro račun: HPB HR822390001-1100373961

The association of families with four or more children Cetina region

<https://www.4cetinskogkraja.hr>