

# EUROPSKI PARLAMENT EURO BAROMETAR

ANKETA NAKON IZBORA U EU-U 2024. (EB046EP)  
REZULTATI PO ZEMLJAMA | HRVATSKA

# Metodologija

Obuhvat	Razdoblje anketiranja	Metoda prikupljanja podataka	Dovršene ankete	Populacija	Ukupno za EU
27 država članica EU-a	 13.06.2024. - 08.07.2024.	 Osobno anketiranje	 26 349	15 i više godina	Podaci su ponderirani prema veličini populacije svake zemlje
	 14.06.2024. - 02.07.2024.	 Osobno anketiranje	 1 000		

\*Uključujući CAVI (računalno potpomognuto video intervjuiranje) u Češkoj, Danskoj, Malti i Finskoj.

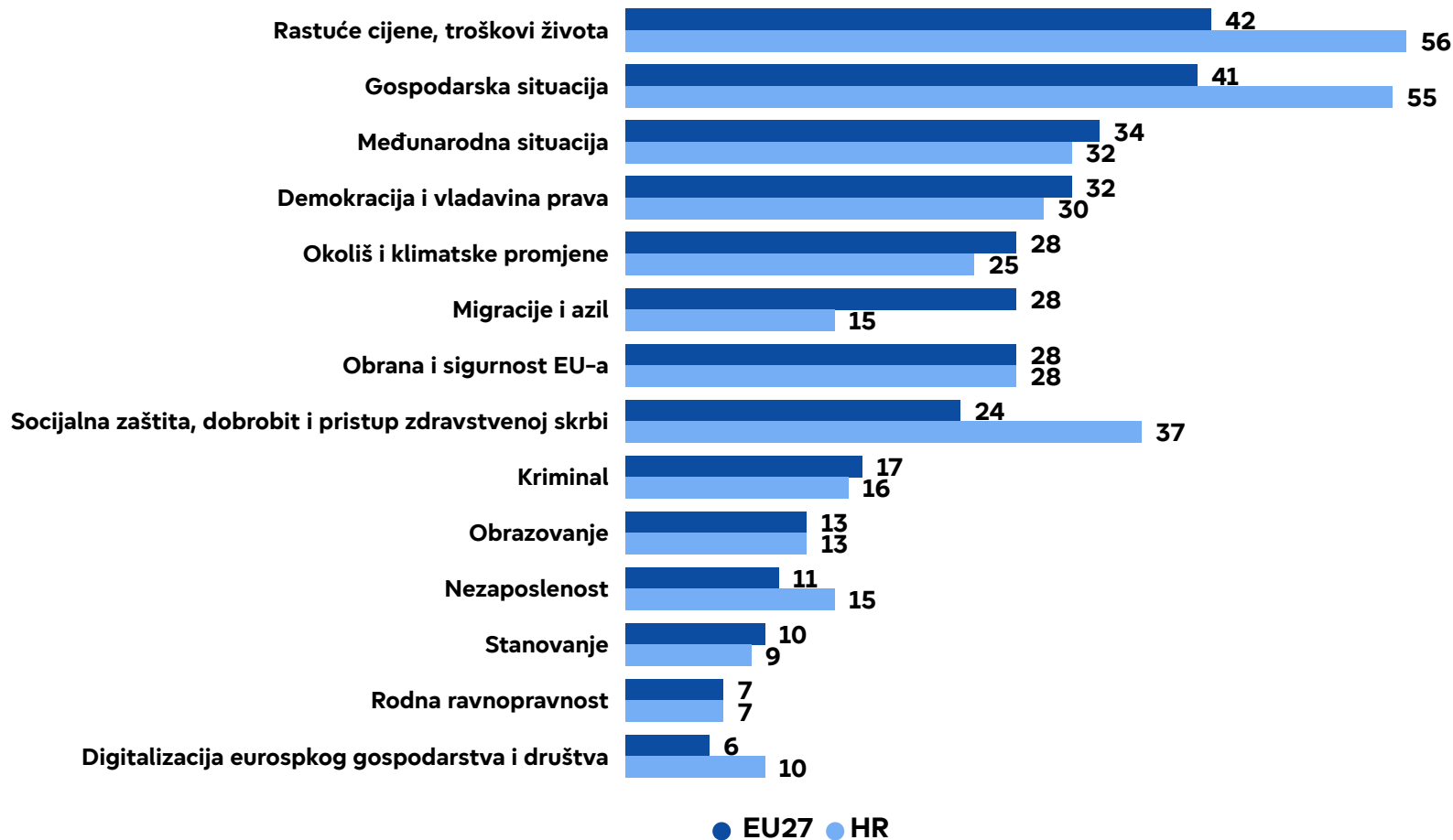
# SADRŽAJ

- 01** Teme kojima se potiče glasanje na europskim izborima 2024.
- 02** Predodžba o EP-u, EU-u i članstvu
- 03** Tko je glasao na europskim izborima 2024.
- 04** Razumijevanje zašto su (ili nisu) građani glasali na europskim izborima

# 01 Teme kojima se potiče glasanje na europskim izborima 2024.

# Glavne teme kojima se potiče građane da glasaju

QA4ab. Što je od navedenog glavna tema koja Vas je potaknula da glasate na nedavnim europskim izborima. Kao prvo? A zatim? (%)



## Sociodemografski slom – Dob (%)

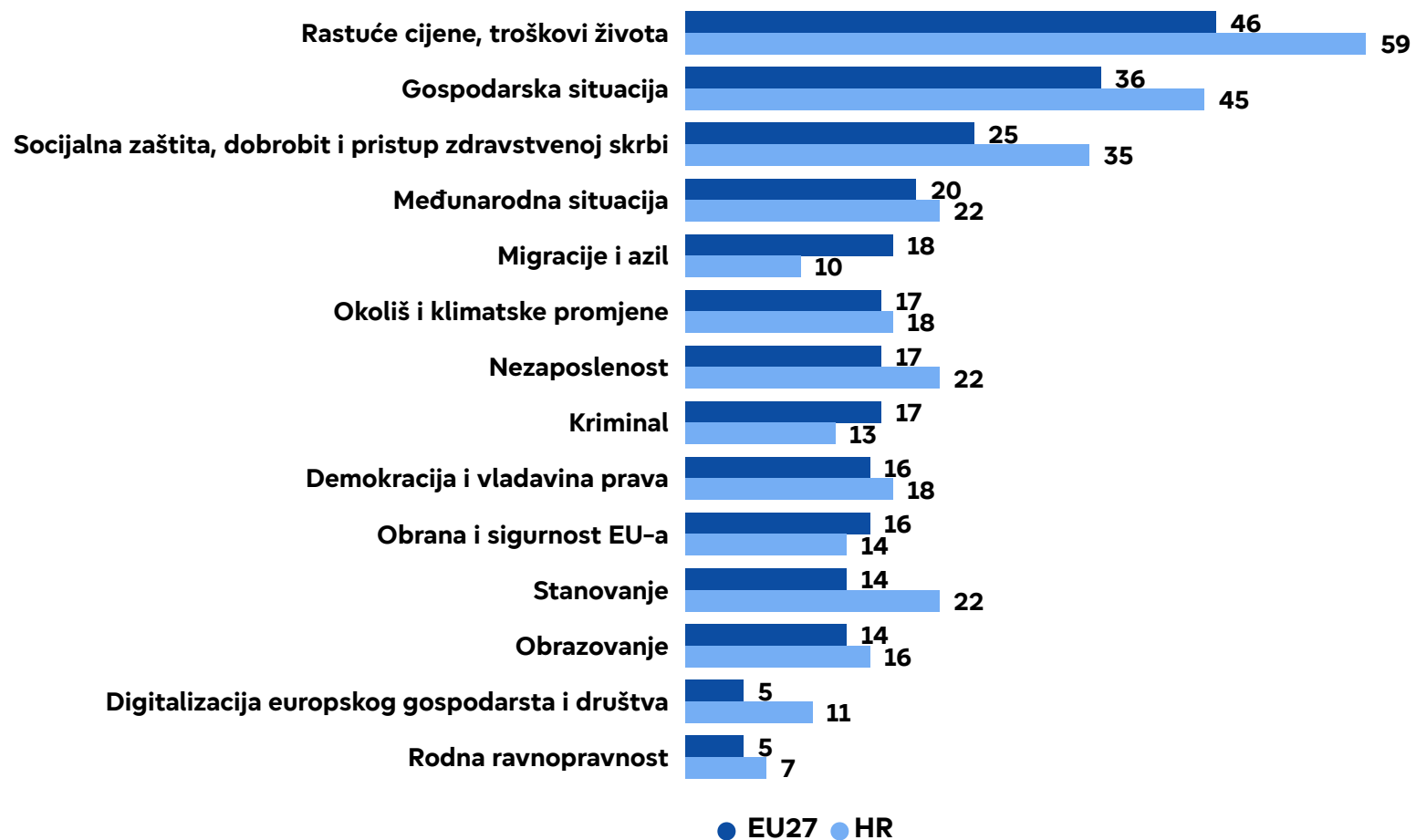
	HR	15-24	25-39	40-54	55 +
Rastuće cijene, troškovi života	56	34	53	59	58
Gospodarska situacija	55	20	53	55	59
Međunarodna situacija	32	20	28	40	29
Demokracija i vladavina prava	30	8	36	26	32
Okoliš i klimatske promjene	25	7	26	29	24
Migracije i azil	15	16	17	16	14
Obrana i sigurnost EU-a	28	31	30	28	27
Socijalna zaštita, dobrobit i pristup zdravstvenoj skrbi	37	22	22	39	43
Kriminal	16	4	11	23	15
Obrazovanje	13	48	17	7	12
Nezaposlenost	15	26	16	15	13
Stanovanje	9	29	12	8	7
Rodna ravnopravnost	7	12	7	6	7
Digitalizacija europskog gospodarstva i društva	10	19	18	8	8

lip/srp 2024

Osnovica: Ispitanici koji su izjavili da su glasali na europskim izborima 2024. Dodatno ponderiranje: Rezultati su ponderirani po izlaznosti.

# Glavne teme kojima bi se poticalo građane da glasaju

QA8ab. Među navedenim temama, koja je glavna tema koja bi vas bila potaknula da glasate na nedavnim europskim izborima. Kao prvo? A zatim? (%)



 Sociodemografski slom – Dob (%)

	HR	15-24	25-39	40-54	55 +
Rastuće cijene, troškovi života	59	44	55	64	63
Gospodarska situacija	45	47	39	48	47
Socijalna zaštita, dobrobit i pristup zdravstvenoj skrbi	35	33	36	41	32
Međunarodna situacija	22	26	11	26	25
Migracije i azil	10	10	10	9	10
Okoliš i klimatske promjene	18	23	17	16	19
Nezaposlenost	22	18	24	20	22
Kriminal	13	5	7	16	17
Demokracija i vladavina prava	18	18	19	22	15
Obrana i sigurnost EU-a	14	14	23	10	11
Stanovanje	22	26	30	16	18
Obrazovanje	16	28	21	11	14
Digitalizacija europskog gospodarstva i društva	11	17	7	14	9
Rodna ravnopravnost	7	7	8	7	7

lip/srp 2024

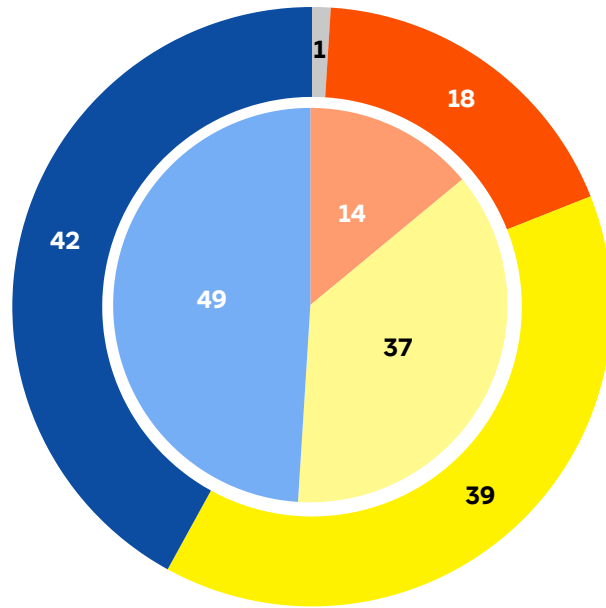
Osnovica: Ispitanici koji su izjavili da nisu glasali na europskim izborima 2024. Dodatno ponderiranje: Rezultati su ponderirani po izlaznosti.

# 02 Predodžba o EP-u, EU-u i članstvu

# Predodžba o Europskom parlamentu

QA16. Općenito gledajući, imate li o Europskom parlamentu vrlo pozitivnu, prilično pozitivnu, neutralnu, prilično negativnu ili vrlo negativnu predodžbu? (%)

EU27  Vanjska pita  
 HR  Unutarnja pita



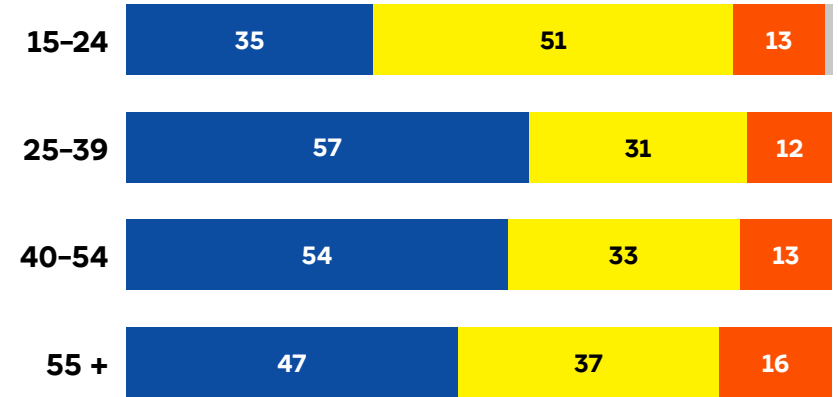
● Ukupno "Pozitivnu" ● Neutralnu ● Ukupno "Negativnu" ● Ne znam

	EU27		HR	
Ukupno "Pozitivnu"	42	▲1	49	▼1
Neutralnu	39	▼1	37	▲1
Ukupno "Negativnu"	18	=	14	=
Ne znam	1	=	0	=

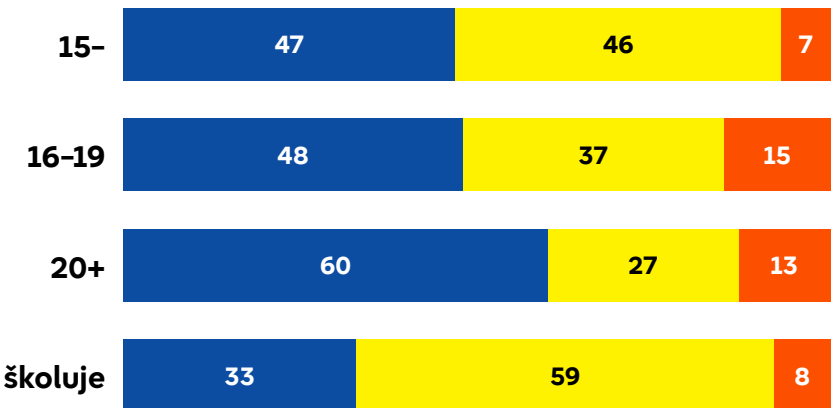
▲▼ (lip/srp 2024 - velj/ožu 2024)

## Sociodemografski slom (%)

Dob



Obrazovanje (kraj)



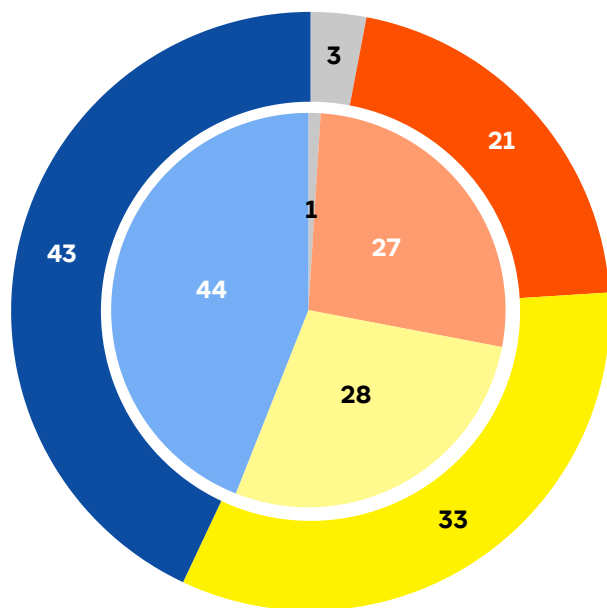


# Uloga Europskog parlamenta



QA17. Biste li vi osobno voljeli da Europski parlament ima važniju ili manje važnu ulogu? (%)

EU27 Vanjska pita  
 HR Unutarnja pita




● Važniju ● Bez promjene / podjednako kao sada (NE ČITAJ) ● Manje važnu ● Ne znam

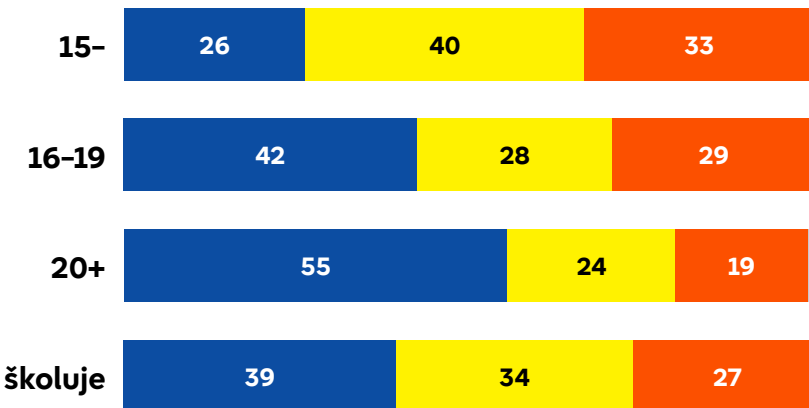
lip/srp 2024

Sociodemografski slom (%)

Dob

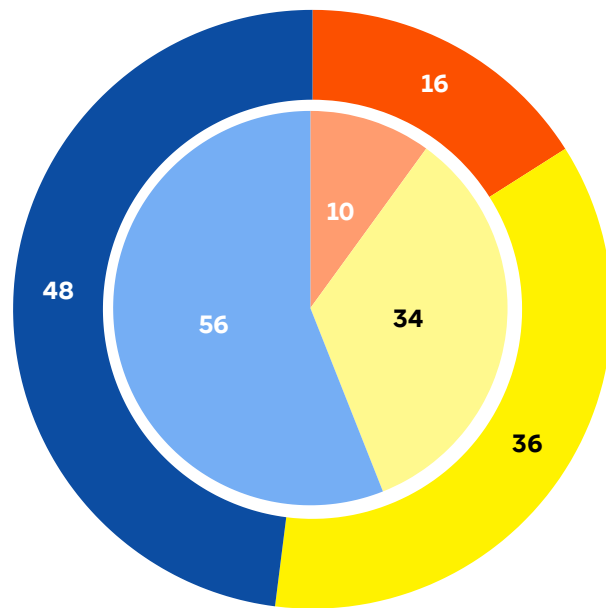


Obrazovanje (kraj)



D78. Općenito gledajući, izaziva li Europska unija u vama vrlo pozitivnu, prilično pozitivnu, neutralnu, prilično negativnu ili vrlo negativnu predodžbu? (%)

EU27  Vanjska pita  
HR  Unutarnja pita



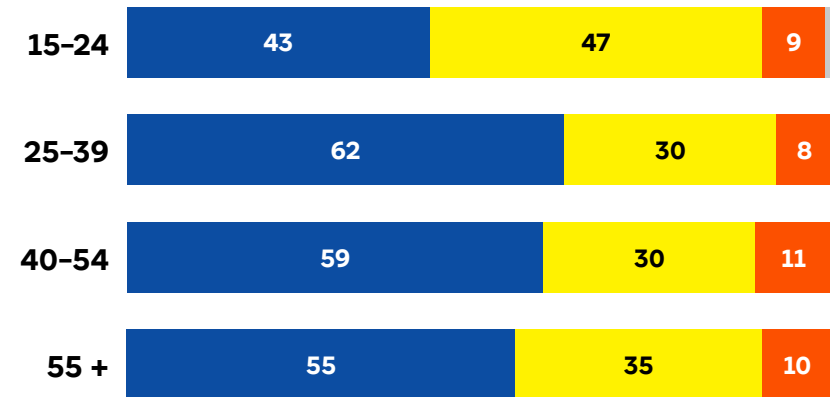
● Ukupno "Pozitivnu" ● Neutralnu ● Ukupno "Negativnu" ● Ne znam  
EU27 HR

	EU27	HR
Ukupno "Pozitivnu"	48 ▲1	56 ▲3
Neutralnu	36 =	34 =
Ukupno "Negativnu"	16 ▼1	10 ▼3

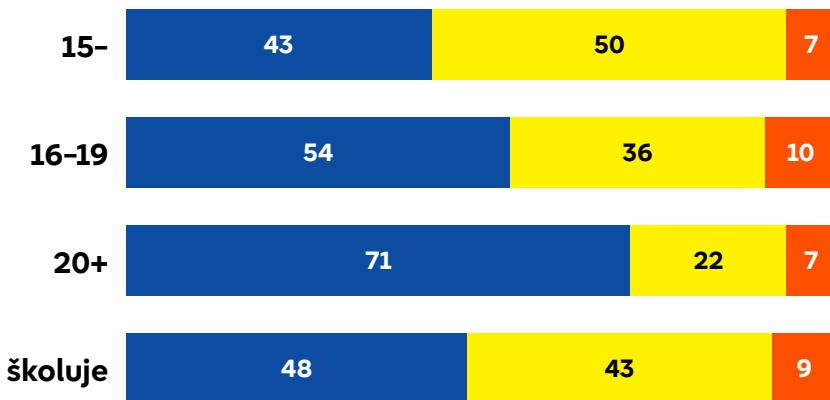
▲▼ (lip/srp 2024 - velj/ožu 2024)

 Sociodemografski slom (%)

Dob

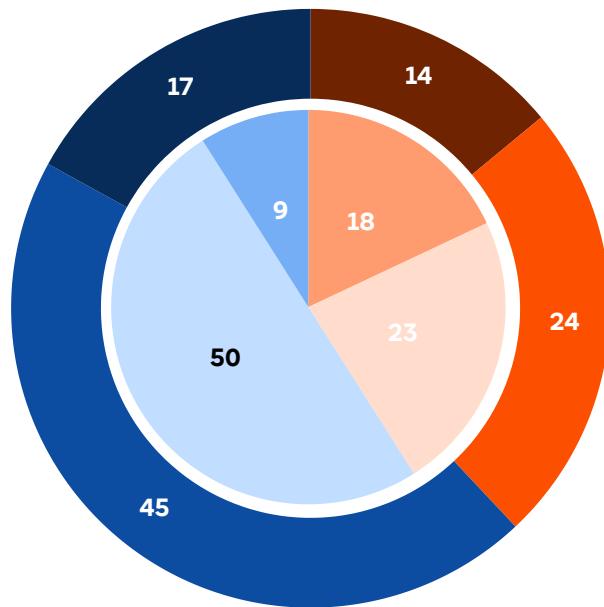


Obrazovanje (kraj)



QA18. Neki ljudi prate što se događa u politici Europske unije, bez obzira na to jesu li u tijeku kakvi izbori ili ne. Drugi nisu toliko zainteresirani. Biste li rekli da pratite što se događa u politici Europske unije: (%)

EU27  Vanjska pita  
HR  Unutarnja pita

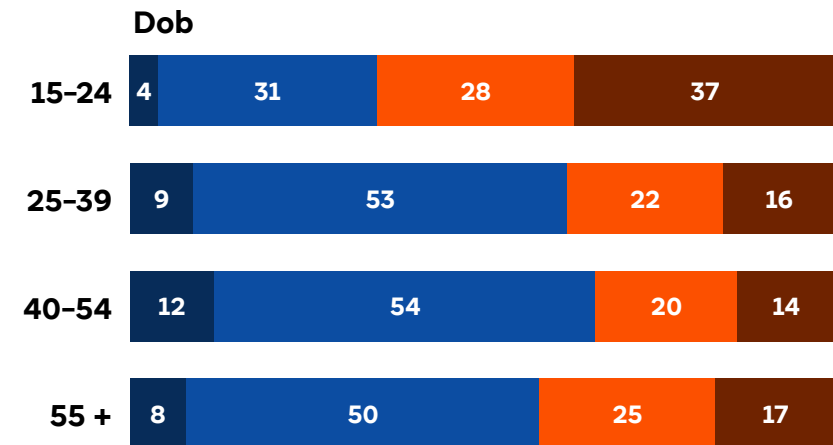


● Većinu vremena ● Povremeno ● Rijetko ● Nikada ili gotovo nikada

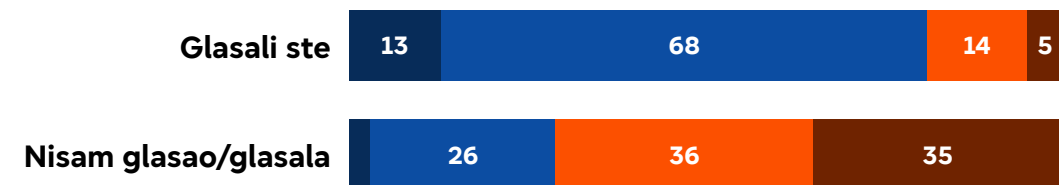
	EU27	HR
Većinu vremena	17 ▲1	9 ▼4
Povremeno	45 ▲1	50 ▲3
Rijetko	24 ▼2	23 ▼2
Nikada ili gotovo nikada	14 =	18 ▲3

▲▼ (lip/srp 2024 - velj/ožu 2024)

 Sociodemografski slom (%)



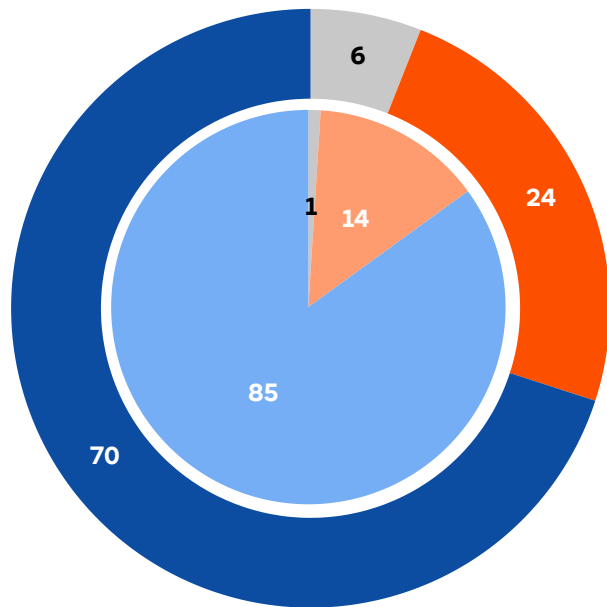
Vaše ponašanje kao birača EI2024.



# Percipirane koristi od članstva u EU-u

QA19. Uzevši sve u obzir, biste li rekli da (NAŠA ZEMLJA) u prosjeku ima ili nema koristi od članstva u EU-u? (%)

EU27 Vanjska pita  
 HR Unutarnja pita




● Ima koristi ● Nema koristi ● Ne znam

	EU27		HR	
Ima koristi	70	▼1	85	▲2
Nema koristi	24	▲1	14	=
Ne znam	6	=	1	▼2


▲▼ (lip/srp 2024 - velj/ožu 2024)

## Sociodemografski slom (%)

Dob

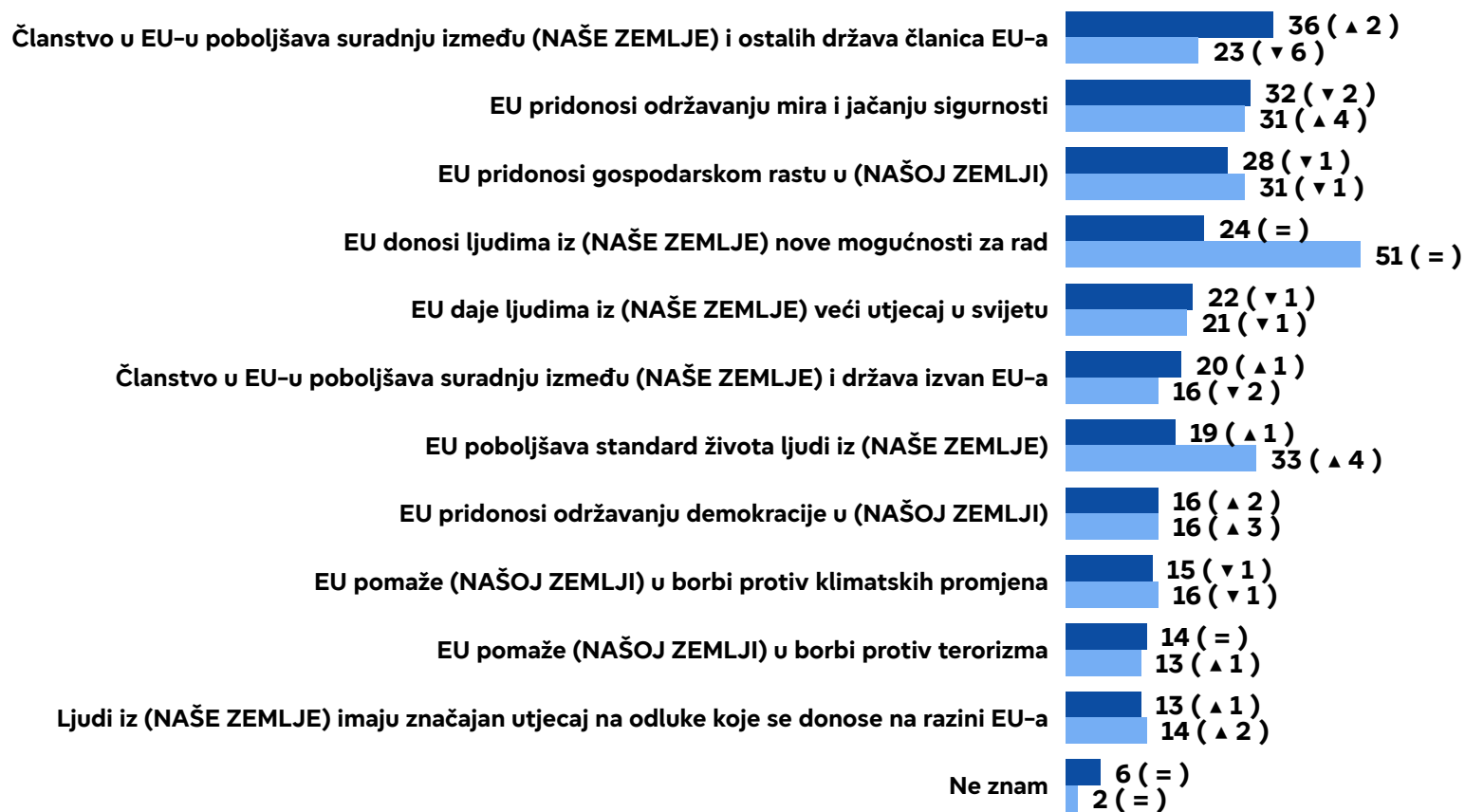


Obrazovanje (kraj)



## Koristi od članstva u EU-u

QA20ab. Bez obzira na to mislite li da (NAŠA ZEMLJA) ima ili nema koristi od članstva u EU-u, što od navedenog predstavlja glavne razloge zbog kojih ljudi misle da (NAŠA ZEMLJA) ima koristi od članstva u EU-u? Kao prvo? A zatim? (%)



● EU27 ● HR

▲▼ (lip/srp 2024 - ruj/lis 2023)

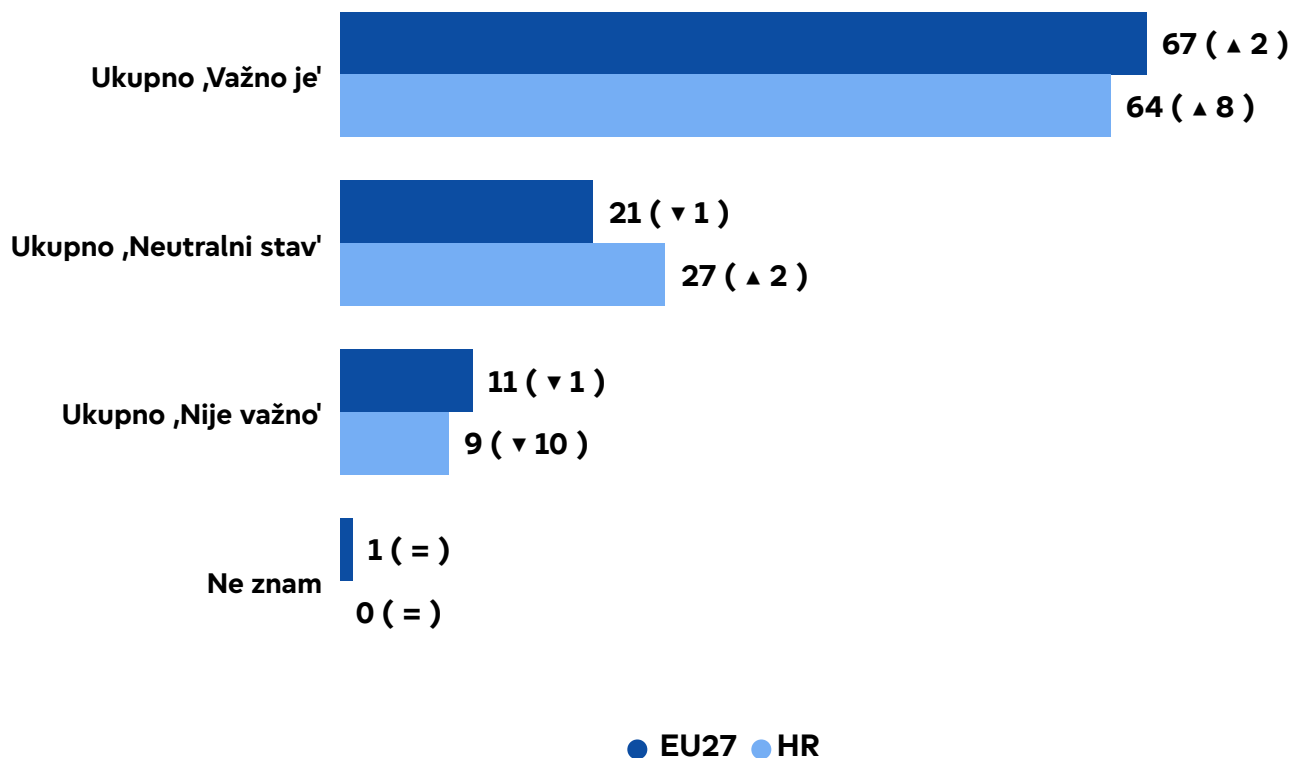
### Sociodemografski slom – Dob (%)

	HR	15-24	25-39	40-54	55 +
Članstvo u EU-u poboljšava suradnju između (NAŠE ZEMLJE) i ostalih država članica EU-a	23	21	28	22	22
EU pridonosi održavanju mira i jačanju sigurnosti	31	25	32	36	30
EU pridonosi gospodarskom rastu u (NAŠOJ ZEMLJI)	31	20	31	28	36
EU donosi ljudima iz (NAŠE ZEMLJE) nove mogućnosti za rad	51	49	46	52	52
EU daje ljudima iz (NAŠE ZEMLJE) veći utjecaj u svijetu	21	27	26	24	16
Članstvo u EU-u poboljšava suradnju između (NAŠE ZEMLJE) i država izvan EU-a	16	20	14	18	16
EU poboljšava standard života ljudi iz (NAŠE ZEMLJE)	33	29	34	33	33
EU pridonosi održavanju demokracije u (NAŠOJ ZEMLJI)	16	12	18	17	16
EU pomaže (NAŠOJ ZEMLJI) u borbi protiv klimatskih promjena	16	16	15	18	16
EU pomaže (NAŠOJ ZEMLJI) u borbi protiv terorizma	13	14	14	13	11
Ljudi iz (NAŠE ZEMLJE) imaju značajan utjecaj na odluke koje se donose na razini EU-a	14	15	16	14	12
Ne znam	2	3	0	2	3

# Važnost članstva u EU-u

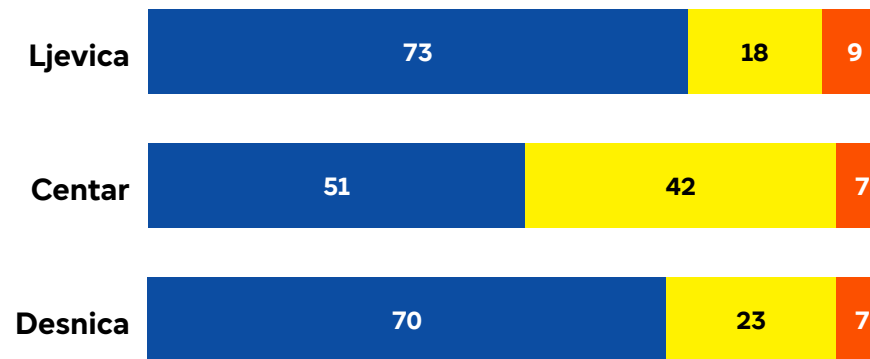


QA21. Koliko je vama osobno važno da je (NAŠA ZEMLJA) država članica Europske unije?  
Upotrijebite ljestvicu od 1 do 10, pri čemu 1 znači "uopće nije važno", a 10 znači "izrazito važno". (%)

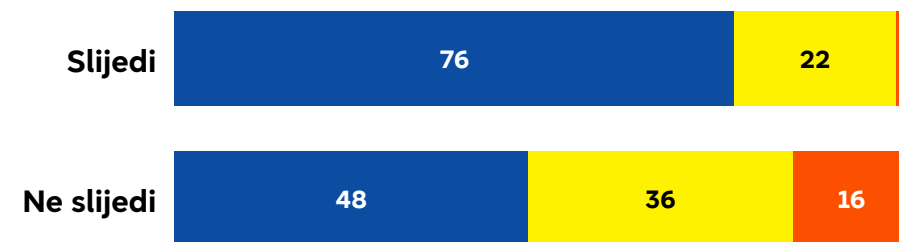


## Sociodemografski slom (%)

### Politička skala za ljevicu-desnicu



### Praćenje Europske Politike



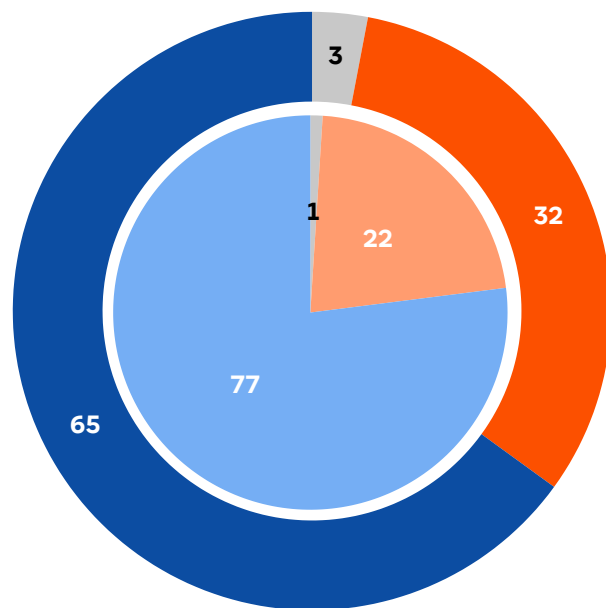
● Ukupno "Važno je" ● Ukupno "Neutralni stav" ● Ukupno "Nije važno"

▲▼ (lip/srp 2024 - velj/ožu 2024)

# Optimističnost što se tiče budućnosti EU-a

SD22. Biste li rekli da ste vrlo optimistični, donekle optimistični, donekle pesimistični ili vrlo pesimistični što se tiče budućnosti Europske unije? (%)

EU27 Vanjska pita  
 HR Unutarnja pita




● Ukupno "Optimističan" ● Ukupno "Pesimističan" ● Ne znam

	EU27		HR	
Ukupno "Optimističan"	65	▲4	77	▲6
Ukupno "Pesimističan"	32	▼3	22	▼5
Ne znam	3	▼1	1	▼1


▲▼ (lip/srp 2024 - velj/ožu 2024)

## Sociodemografski slom (%)

Dob

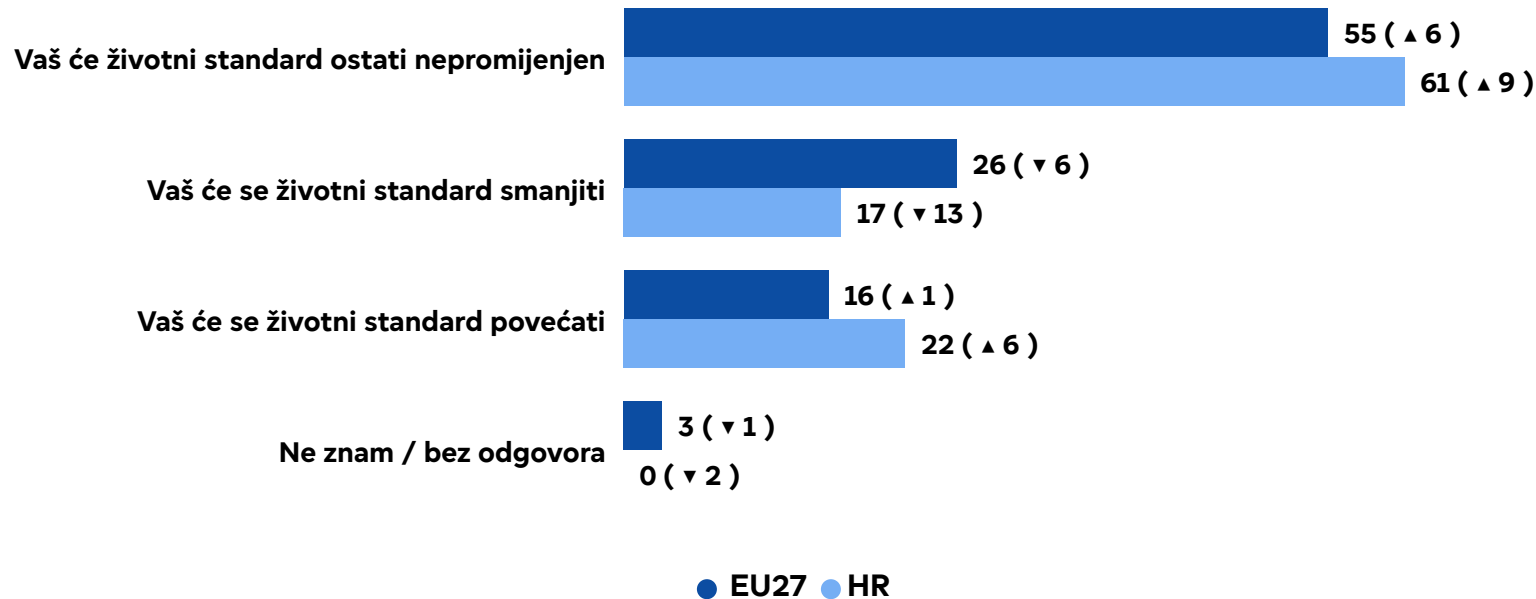


Obrazovanje (kraj)



# Očekivani razvoj životnog standarda u sljedećih pet godina

SD27. Kada razmišljate o načinu na koji će se vaš osobni životni standard razvijati u narednih pet godina, koja od navedenih tvrdnji najbolje opisuje vaša očekivanja? (%)



## Sociodemografski slom – Dob (%)

	HR	15-24	25-39	40-54	55 +
Vaš će životni standard ostati nepromijenjen	61	59	58	62	62
Vaš će se životni standard smanjiti	17	10	14	15	21
Vaš će se životni standard povećati	22	28	27	23	17
Ne znam / bez odgovora	0	3	1	0	0

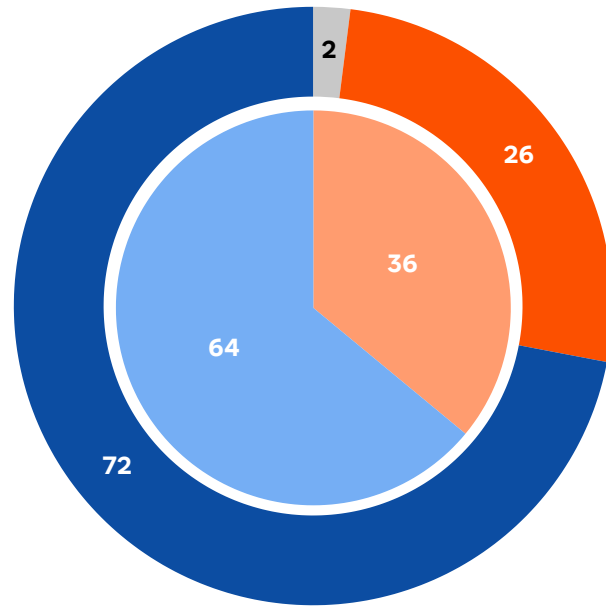
▲▼ (lip/srp 2024 - velj/ožu 2024)



# Predodžba građana o utjecaju EU-a na njihove svakodnevne živote

QA22. Biste li rekli da aktivnosti EU-a utječu na vaš svakodnevni život? (%)

EU27  Vanjska pita  
HR  Unutarnja pita

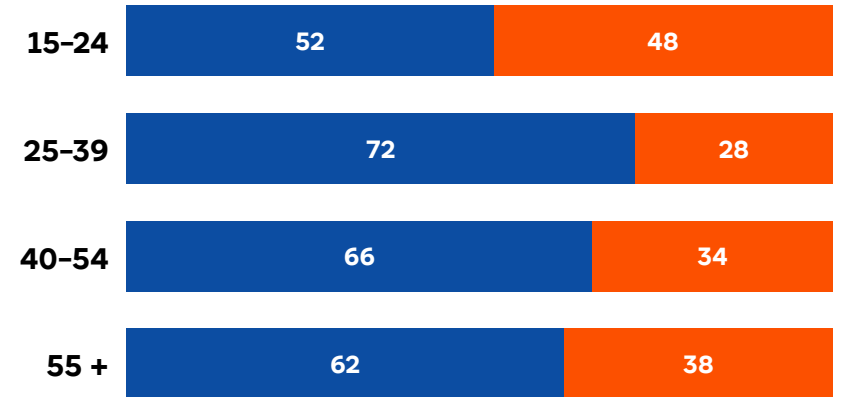


	EU27		HR
Ukupno "Da"	72	▼1	64
Ukupno "Ne"	26	=	36
Ne znam	2	▲1	


▲▼ (lip/srp 2024 - velj/ožu 2024)

 Sociodemografski slom (%)

Dob



Vaše ponašanje kao birača EI2024.

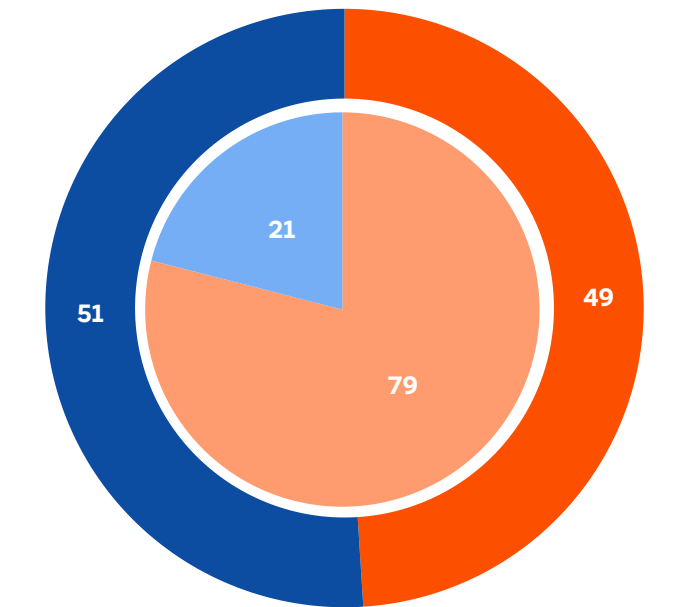


# 03 Tko je glasao na europskim izborima 2024.

# Sudjelovanje na europskim izborima

QA1R. Europski izbori održani su (UMETNUTI DATUM PREMA ZEMLJI). Neke osobe u (NAŠOJ ZEMLJI) zbog određenih razloga nisu glasale na ovim izborima. Jeste li vi glasali na nedavnim europskim izborima? (%)

EU27  Vanjska pita  
 HR  Unutarnja pita



● Glasao sam/glasala sam ● Nisam glasao/glasala

	EU27		HR
Glasao sam/glasala sam	51	=	21 ▼9
Nisam glasao/glasala	49	=	79 ▲9

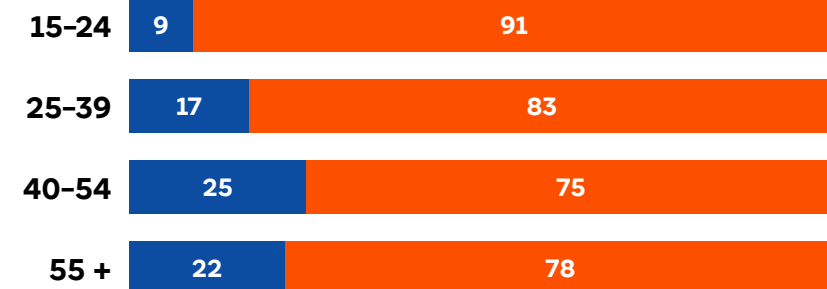
▲▼ (lip/srp 2024 - lip 2019)

## Sociodemografski slom (%)

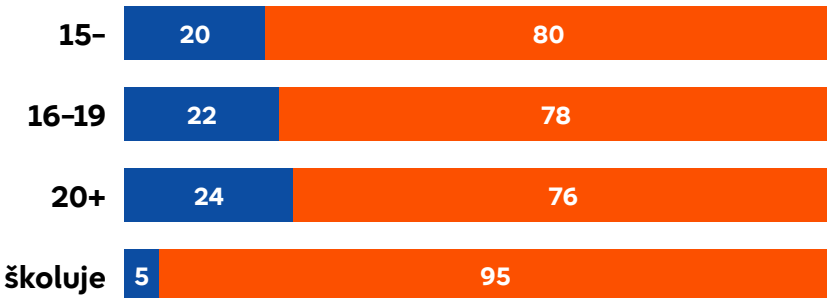
### Rod



### Dob



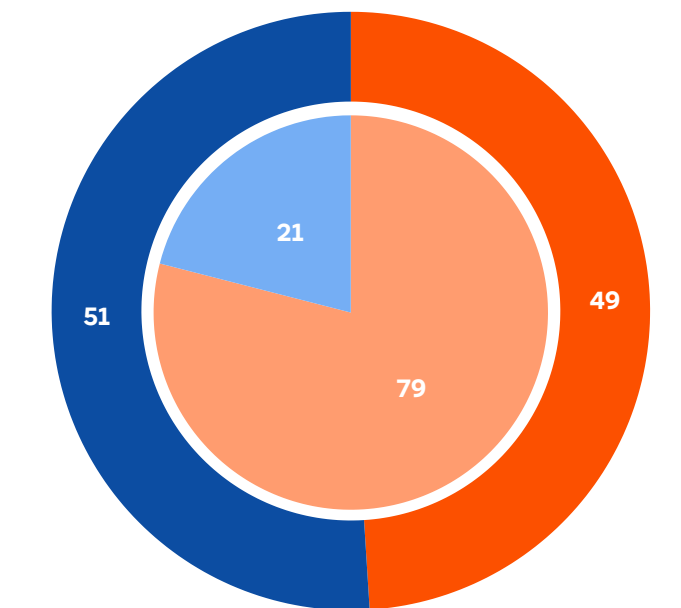
### Obrazovanje (kraj)



# Sudjelovanje na europskim izborima

QA1R. Europski izbori održani su (UMETNUTI DATUM PREMA ZEMLJI). Neke osobe u (NAŠOJ ZEMLJI) zbog određenih razloga nisu glasale na ovim izborima. Jeste li vi glasali na nedavnim europskim izborima? (%)

EU27 Vanjska pita  
 HR Unutarnja pita

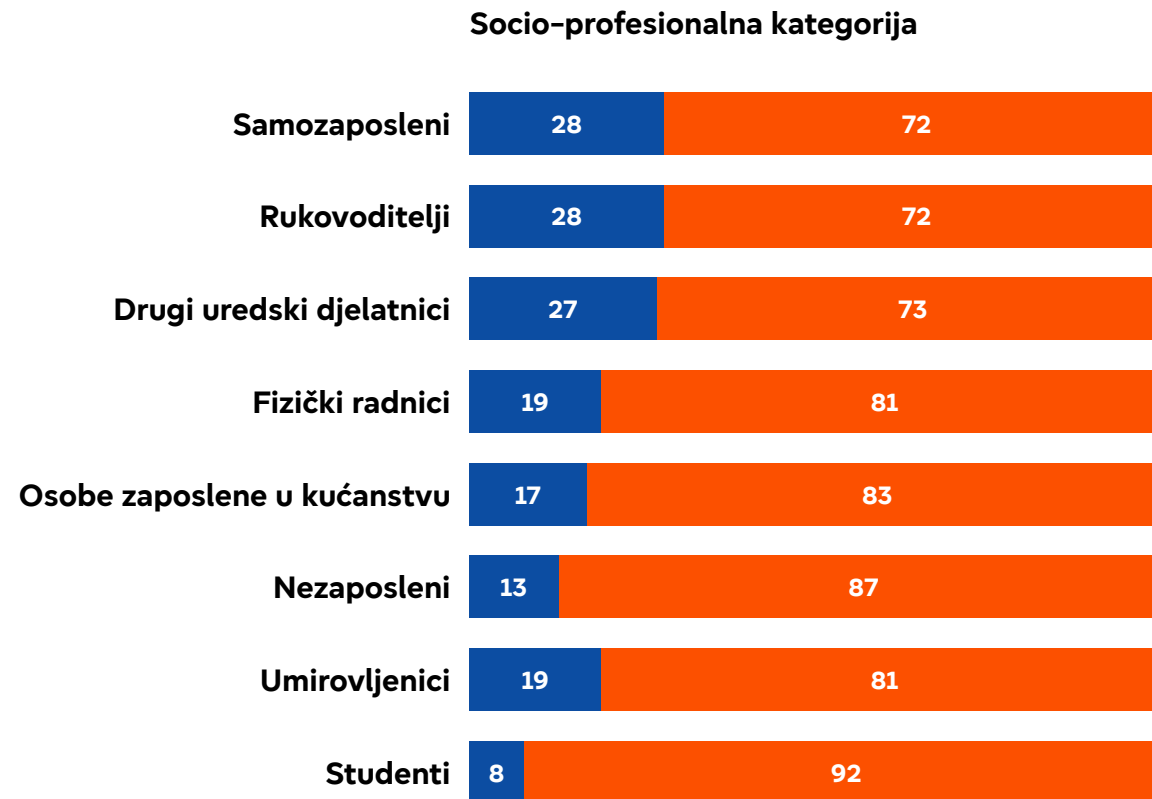


Glasao sam/glasala sam Nisam glasao/glasala

	EU27		HR
Glasao sam/glasala sam	51	=	21 ▼9
Nisam glasao/glasala	49	=	79 ▲9

▲▼ (lip/srp 2024 – lip 2019)

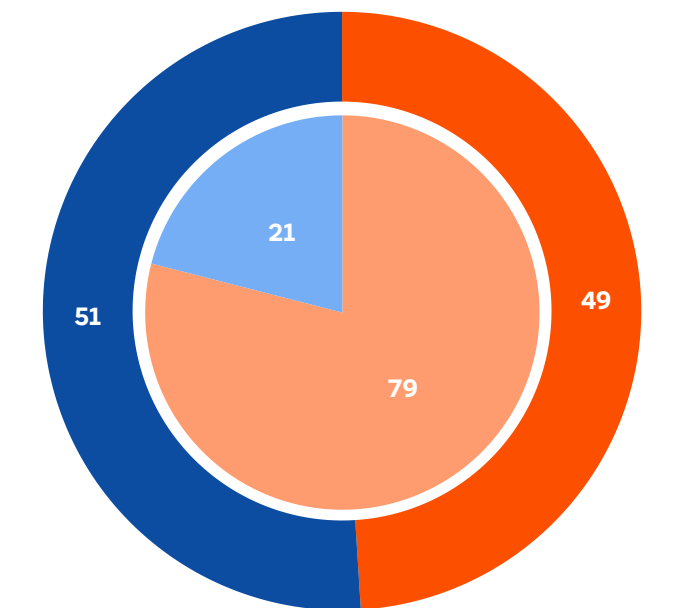
Sociodemografski slom (%)



# Sudjelovanje na europskim izborima

QA1R. Europski izbori održani su (UMETNUTI DATUM PREMA ZEMLJI). Neke osobe u (NAŠOJ ZEMLJI) zbog određenih razloga nisu glasale na ovim izborima. Jeste li vi glasali na nedavnim europskim izborima? (%)

EU27  Vanjska pita  
 HR  Unutarnja pita



● Glasao sam/glasala sam ● Nisam glasao/glasala

	EU27	=	HR	Δ
Glasao sam/glasala sam	51	=	21	▼9
Nisam glasao/glasala	49	=	79	▲9

▲▼ (lip/srp 2024 – lip 2019)

## Sociodemografski slom (%)

### Zadovoljstvo demokracijom u EU-u



### Predodžba o EU-u



### Praćenje Europske Politike



### Važnost članstva u EU-u za (NAŠU ZEMLJU)

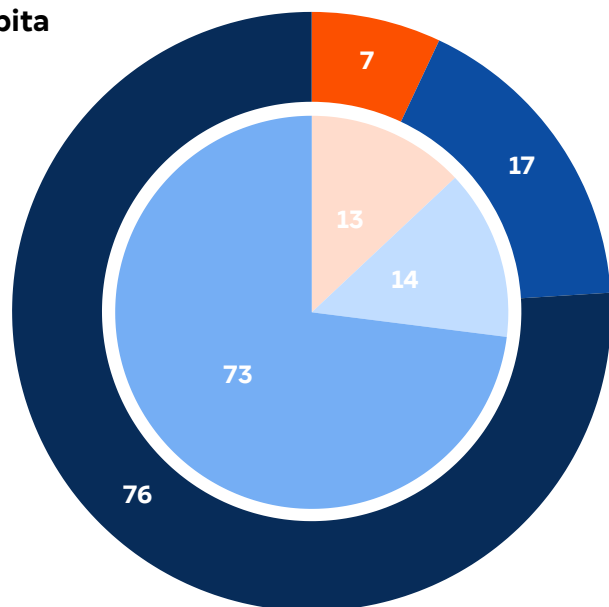


# 04 Razumijevanje zašto su (ili nisu) građani glasali na europskim izborima

# Kada ste odlučili glasati ili ne glasati

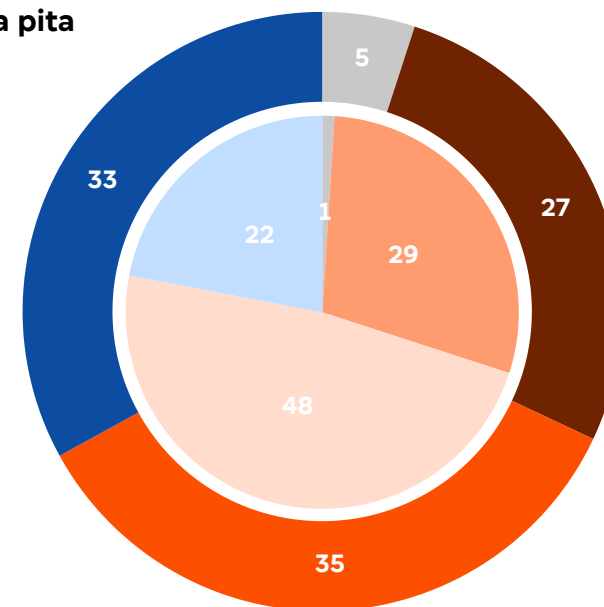
QA2. Kada ste odlučili glasati na nedavnim europskim izborima? (%)

EU27 Vanjska pita  
HR Unutarnja pita



QA6. Kada ste odlučili NE glasati na nedavnim europskim izborima? (%)

EU27 Vanjska pita  
HR Unutarnja pita



● Uvijek glasate ● Ukupno "Odlučili ste prije nekoliko mjeseci ili tjedana" ● Ukupno "Odlučili ste prije nekoliko dana ili na dan izbora" ● Nikada ne glasate ● Ne znam

	EU27	HR
Uvijek glasate	76 ▼3	73 =
Ukupno "Odlučili ste prije nekoliko mjeseci ili tjedana"	17 ▲2	14 =
Ukupno "Odlučili ste prije nekoliko dana ili na dan izbora"	7 ▲1	13 =

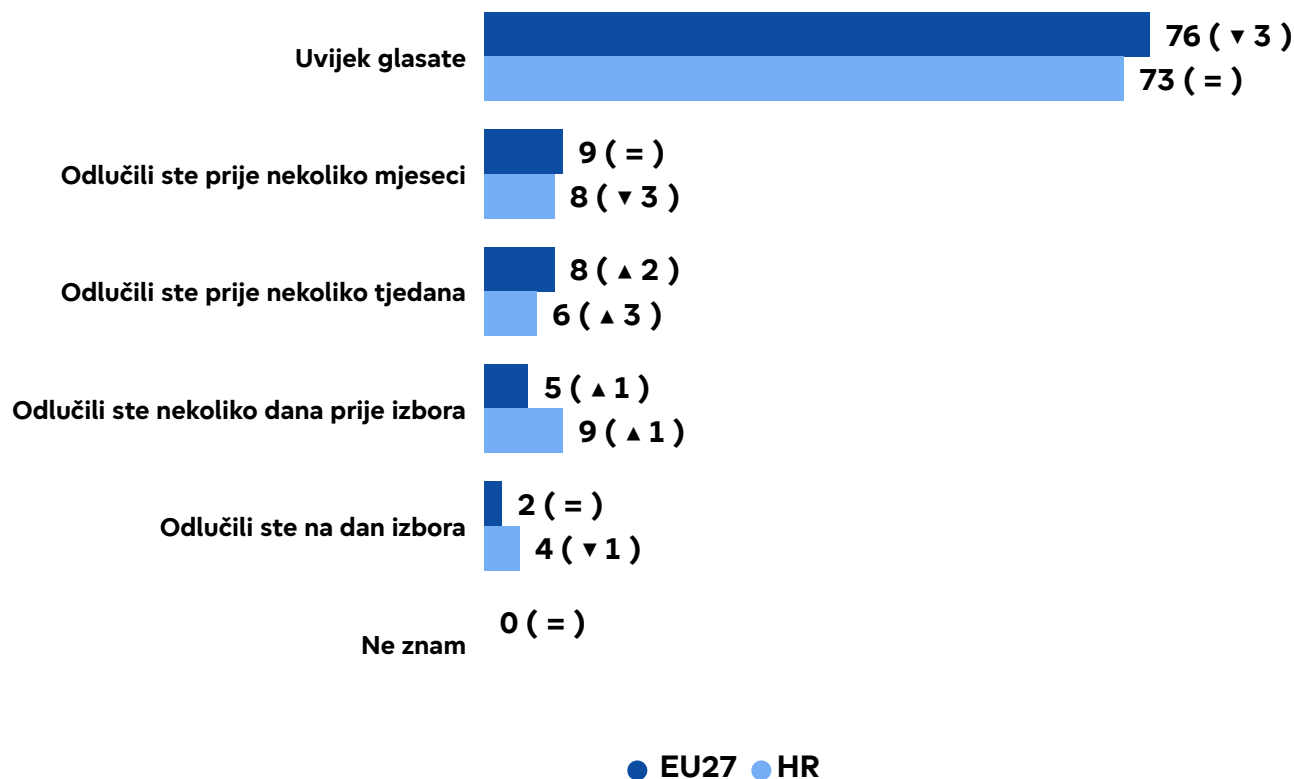
	EU27	HR
Ukupno "Odlučili ste prije nekoliko mjeseci ili tjedana"	33 ▲4	22 ▼5
Ukupno "Odlučili ste prije nekoliko dana ili na dan izbora"	35 ▲5	48 ▲13
Nikada ne glasate	27 ▼3	29 ▼8
Ne znam	5 ▼6	1 =

Osnovica: Ispitanici koji su izjavili da su glasali na europskim izborima 2024. Dodatno ponderiranje: Rezultati su ponderirani po izlaznosti.

Osnovica: Ispitanici koji su izjavili da nisu glasali na europskim izborima 2024. Dodatno ponderiranje: Rezultati su ponderirani po izlaznosti.

# Kada ste odlučili glasati

## QA2. Kada ste odlučili glasati na nedavnim europskim izborima? (%)




● Uvijek glasate ● Odlučili ste prije nekoliko mjeseci ● Odlučili ste prije nekoliko tjedana ● Odlučili ste nekoliko dana prije izbora ● Odlučili ste na dan izbora

▲▼ (lip/srp 2024 – lip 2019)


Osnovica: Ispitanici koji su izjavili da su glasali na europskim izborima 2024. Dodatno ponderiranje: Rezultati su ponderirani po izlaznosti.

## Sociodemografski slom (%)

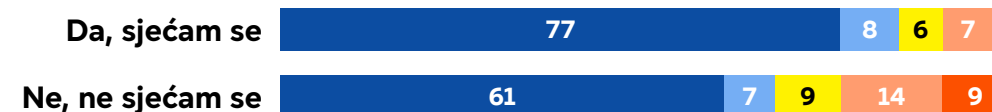
### Zadovoljstvo demokracijom u EU-u



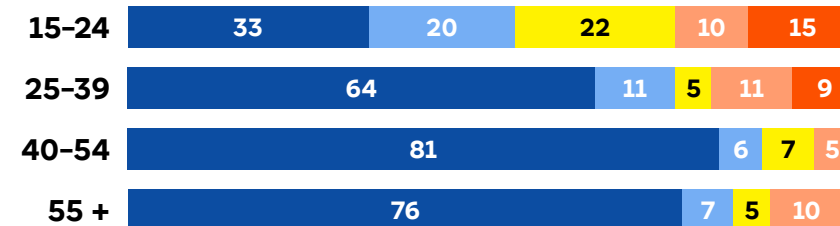
### Razgovarate li o europskim političkim pitanjima



### Sjećate li se komunikacijske kampanje EP-a prije izbora



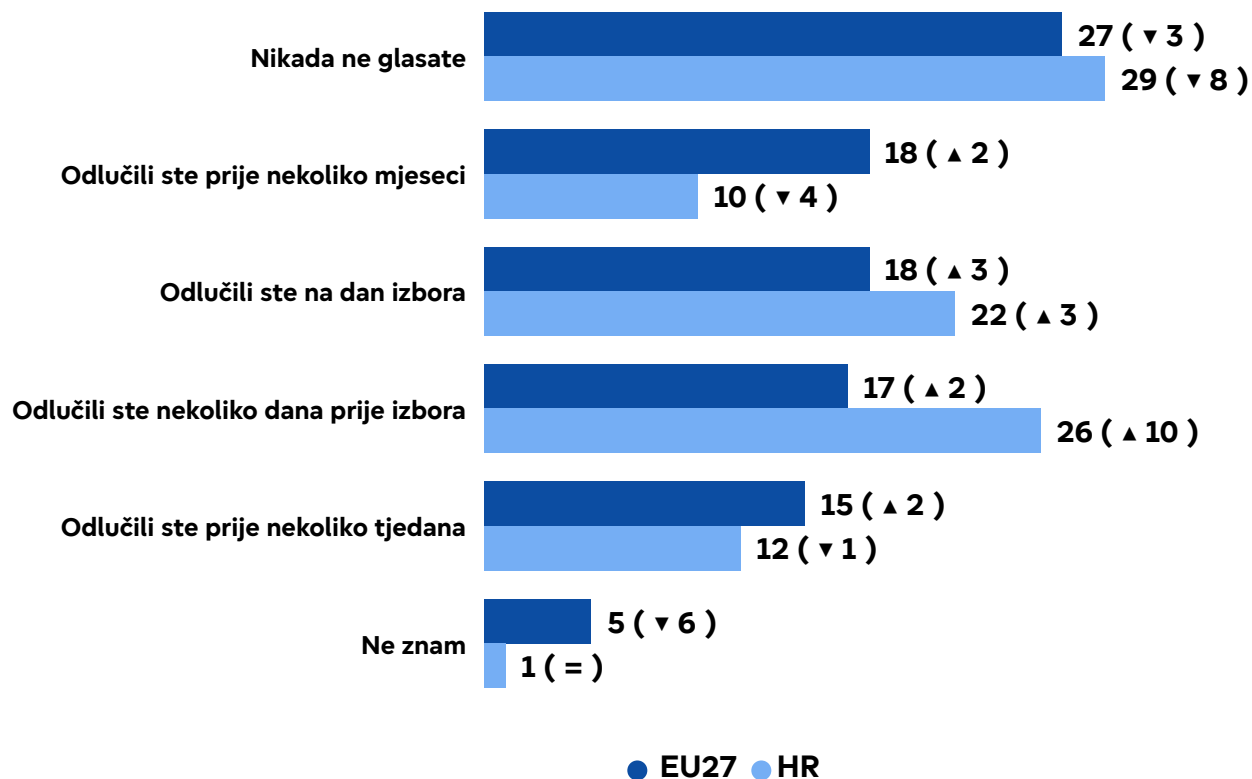
### Dob





# Kada ste odlučili ne glasati

## QA6. Kada ste odlučili NE glasati na nedavnim europskim izborima? (%)




● Odlučili ste prije nekoliko mjeseci ● Odlučili ste prije nekoliko tjedana ● Odlučili ste nekoliko dana prije izbora ● Odlučili ste na dan izbora ● Nikada ne glasate ● Ne znam

▲▼ (lip/srp 2024 - lip 2019)

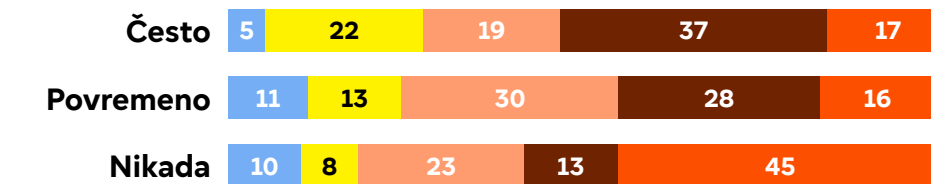
Osnovica: Ispitanici koji su izjavili da nisu glasali na europskim izborima 2024. Dodatno ponderiranje: Rezultati su ponderirani po izlaznosti.

## Sociodemografski slom (%)


### Zadovoljstvo demokracijom u EU-u



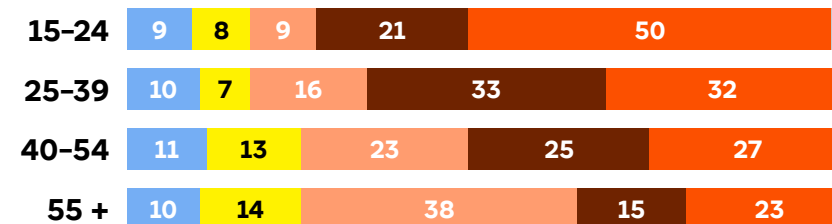
### Razgovarate li o europskim političkim pitanjima



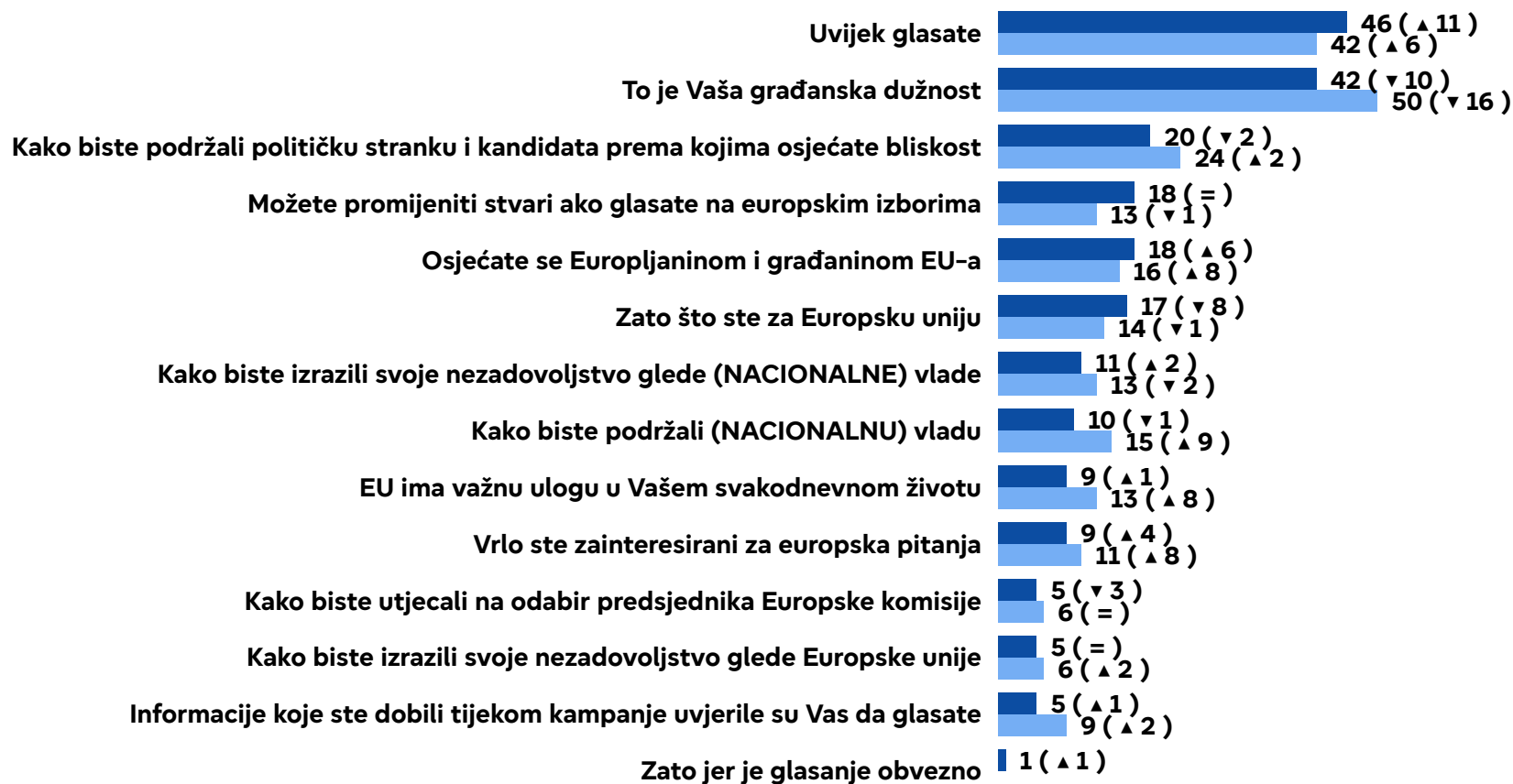
### Sjećate li se komunikacijske kampanje EP-a prije izbora



### Dob



## QA3. Koji su glavni razlozi zbog kojih ste odlučili glasati na europskim izborima? (%)



● EU27 ● HR

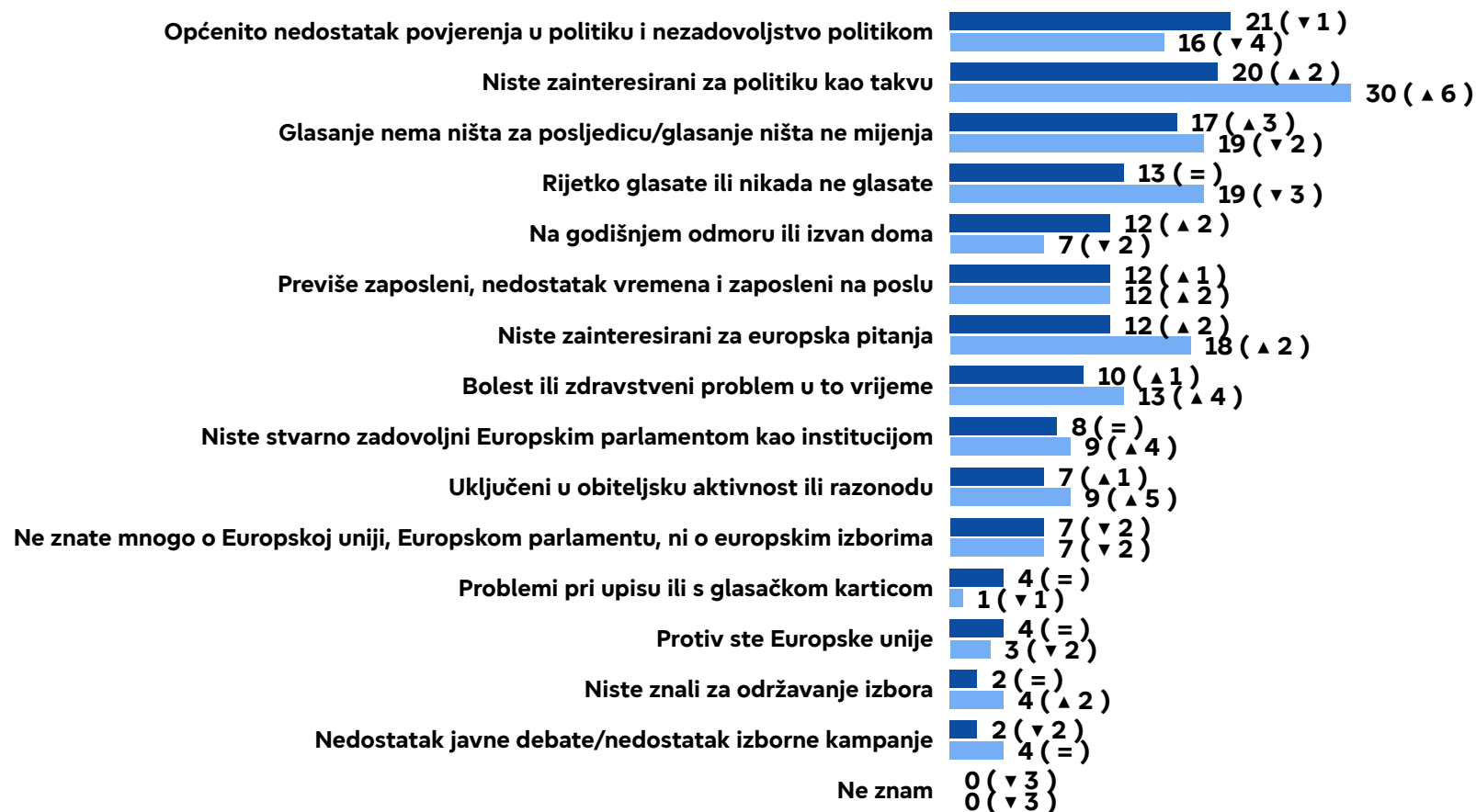
▲▼ (lip/srp 2024 - lip 2019)

## Sociodemografski slom – Dob (%)

	HR	15-24	25-39	40-54	55 +
Uvijek glasate	42	22	34	45	45
To je Vaša građanska dužnost	50	37	45	54	51
Kako biste podržali političku stranku i kandidata prema kojima osjećate bliskost	24	12	25	24	24
Možete promijeniti stvari ako glasate na europskim izborima	13	16	17	13	11
Osjećate se Europljaninom i građaninom EU-a	16	14	18	20	13
Zato što ste za Europsku uniju	14	11	16	13	13
Kako biste izrazili svoje nezadovoljstvo glede (NACIONALNE) vlade	13	9	16	14	11
Kako biste podržali (NACIONALNU) vladu	15	13	14	16	16
EU ima važnu ulogu u Vašem svakodnevnom životu	13	10	13	15	11
Vrlo ste zainteresirani za europska pitanja	11	7	13	11	10
Kako biste utjecali na odabir predsjednika Europske komisije	6	2	8	3	7
Kako biste izrazili svoje nezadovoljstvo glede Europske unije	6	8	6	6	5
Informacije koje ste dobili tijekom kampanje uvjerile su Vas da glasate	9	11	7	8	10

# Razlozi zašto niste glasali

## QA7. Koji su glavni razlozi zbog kojih NISTE glasali na nedavnim europskim izborima? (%)



● EU27 ● HR

▲▼ (lip/srp 2024 - lip 2019)

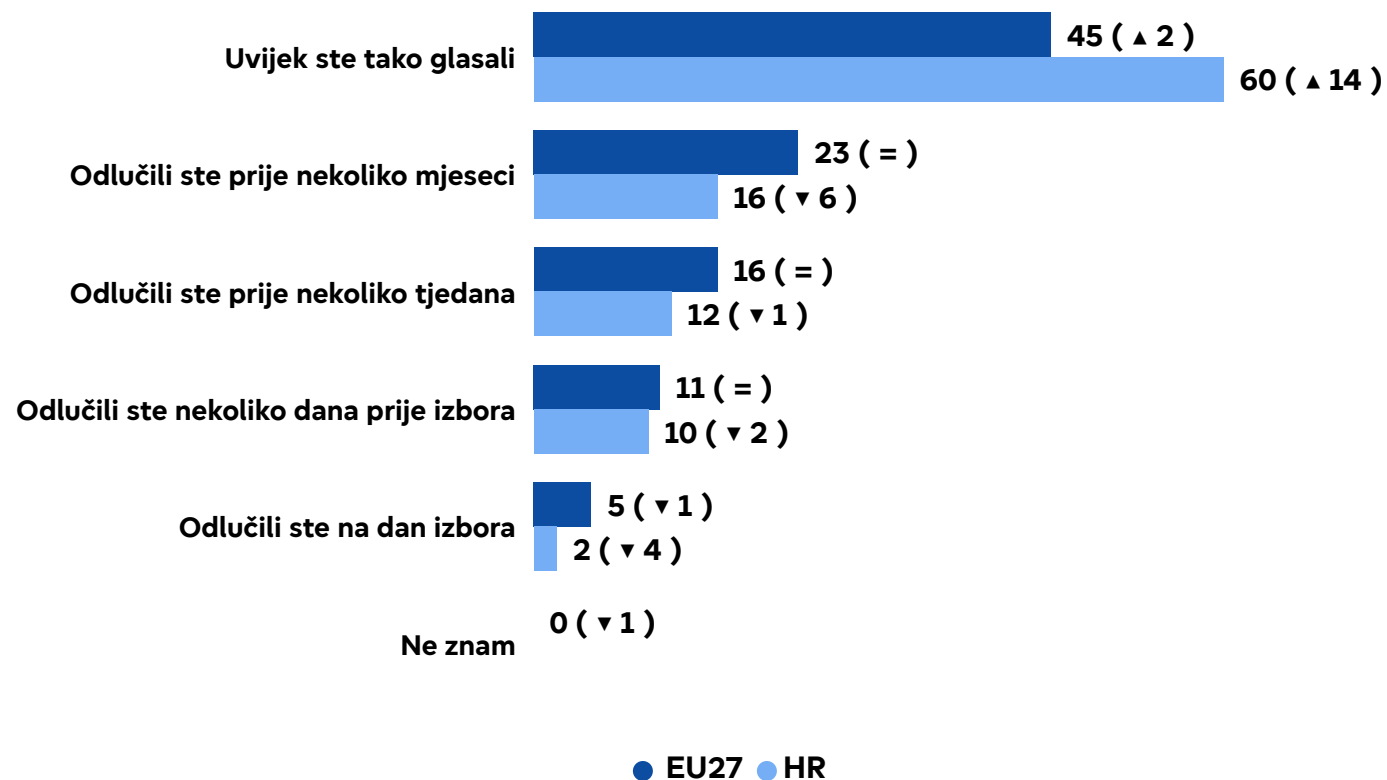
## Sociodemografski slom – Dob (%)

	HR	15-24	25-39	40-54	55 +
Općenito nedostatak povjerenja u politiku i nezadovoljstvo politikom	16	19	16	19	14
Niste zainteresirani za politiku kao takvu	30	41	25	31	28
Glasanje nema ništa za posljedicu/glasanje ništa ne mijenja	19	19	13	22	21
Rijetko glasate ili nikada ne glasate	19	29	18	22	16
Na godišnjem odmoru ili izvan doma	7	8	9	8	5
Previše zaposleni, nedostatak vremena i zaposleni na poslu	12	14	21	14	6
Niste zainteresirani za europska pitanja	18	21	18	23	15
Bolest ili zdravstveni problem u to vrijeme	13	7	6	6	22
Niste stvarno zadovoljni Europskim parlamentom kao institucijom	9	10	11	11	7
Uključeni u obiteljsku aktivnost ili razonodu	9	6	15	8	7
Ne znate mnogo o Europskoj uniji, Europskom parlamentu, ni o europskim izborima	7	5	7	7	7
Problemi pri upisu ili s glasačkom karticom	1	3	1	1	1
Protiv ste Europske unije	3	0	7	4	1
Niste znali za održavanje izbora	4	12	4	5	2
Nedostatak javne debate/nedostatak izborne kampanje	4	0	4	11	2
Ne znam	0	0	0	0	0

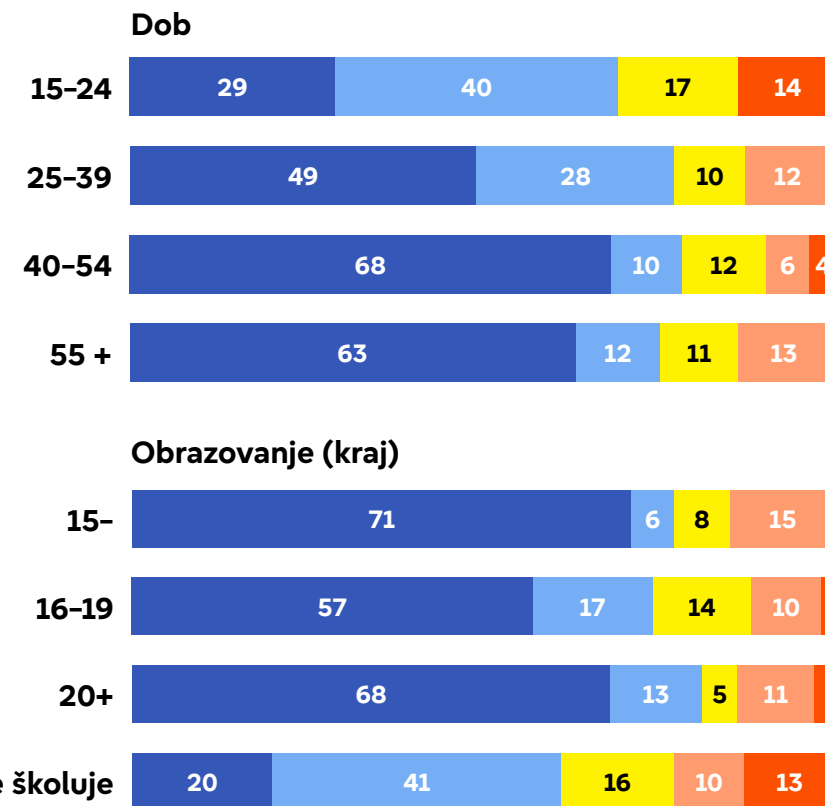
Osnovica: Ispitanici koji su izjavili da nisu glasali na europskim izborima 2024. Dodatno ponderiranje: Rezultati su ponderirani po izlaznosti.

# Kada ste odlučili glasati za političku stranku

QA5. Kada ste odlučili glasati za političku stranku za koju ste glasali ili za kandidata za kojeg ste glasali na nedavnim europskim izborima? (%)



## Sociodemografski slom (%)

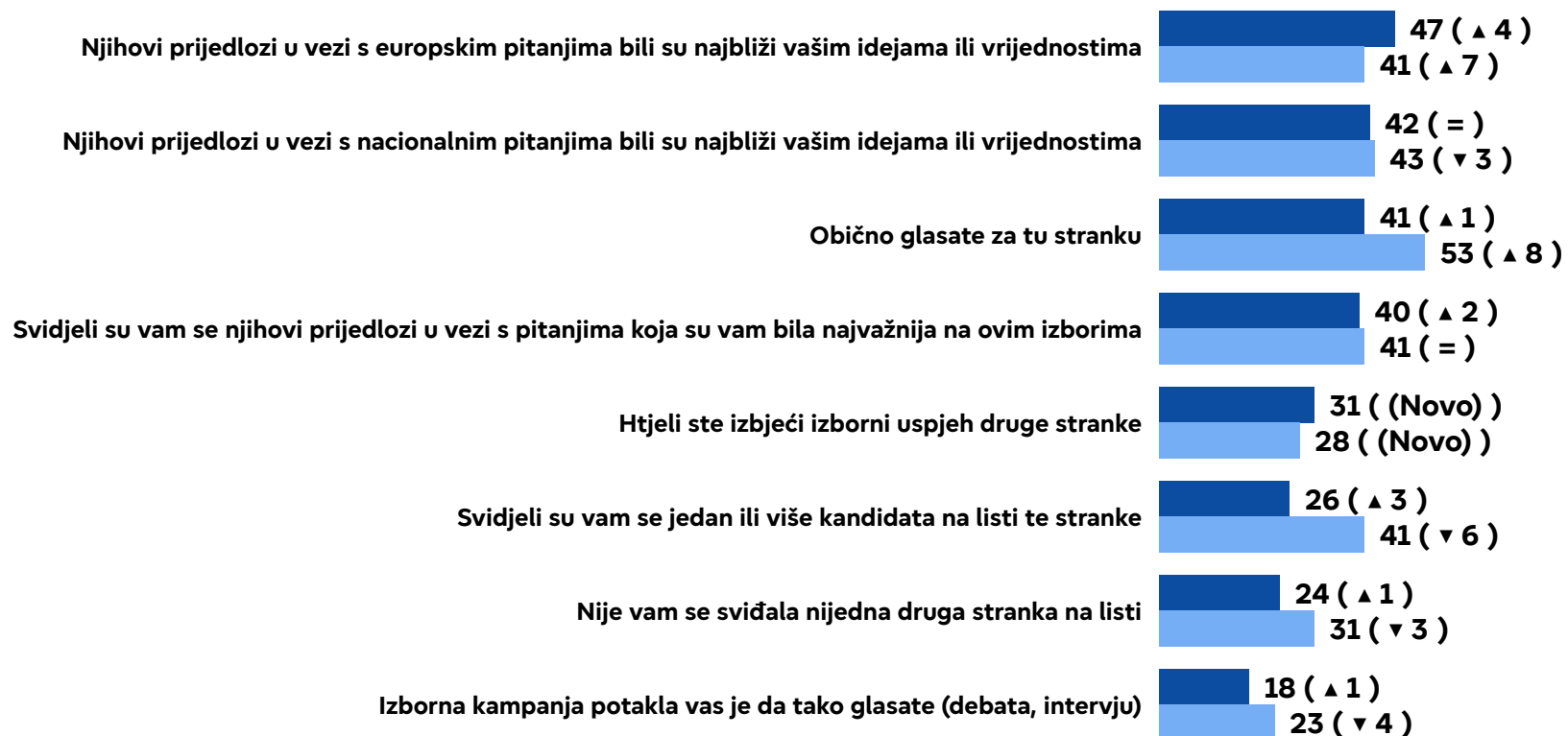


● Uvijek ste tako glasali ● Odlučili ste prije nekoliko mjeseci ● Odlučili ste prije nekoliko tjedana ● Odlučili ste nekoliko dana prije izbora ● Odlučili ste na dan izbora

▲▼ (lip/srp 2024 - lip 2019)

Osnovica: Ispitanici koji su izjavili da su glasali na europskim izborima 2024. Dodatno ponderiranje: Rezultati su ponderirani po izlaznosti.

QA10ab. Zašto ste glasali za tu stranku na ovim europskim izborima? Kao prvo? A zatim? (%)



● EU27 ● HR

▲▼ (lip/srp 2024 - lip 2019)

 Sociodemografski slom – Dob (%)

	HR	15-24	25-39	40-54	55 +
Njihovi prijedlozi u vezi s europskim pitanjima bili su najbliži vašim idejama ili vrijednostima	41	24	43	38	44
Njihovi prijedlozi u vezi s nacionalnim pitanjima bili su najbliži vašim idejama ili vrijednostima	43	39	44	44	43
Obično glasate za tu stranku	53	25	41	56	58
Svidjeli su vam se njihovi prijedlozi u vezi s pitanjima koja su vam bila najvažnija na ovim izborima	41	46	40	46	38
Htjeli ste izbjeći izborni uspjeh druge stranke	28	27	27	27	29
Svidjeli su vam se jedan ili više kandidata na listi te stranke	41	49	48	40	39
Nije vam se sviđala nijedna druga stranka na listi	31	20	34	33	30
Izborna kampanja potakla vas je da tako glasate (debata, intervju)	23	24	31	30	16

Osnovica: Ispitanici koji su izjavili da su glasali na europskim izborima 2024. Dodatno ponderiranje: Rezultati su ponderirani po izlaznosti.

# Odjel za praćenje javnog mnijenja | DG COMM

[public.opinion.monitoring@ep.europa.eu](mailto:public.opinion.monitoring@ep.europa.eu)

@EP\_trends

Eurobarometar | EU • Eurobarometar | Vama na usluzi

Istraživanje na zahtjev Europskog parlamenta, Odjela za praćenje javnog mnijenja.  
Dokument ne predstavlja stajalište Europskog parlamenta. Tumačenja i mišljenja sadržana u dokumentu isključivo su tumačenja i mišljenja autora.

Za više informacija o ovom istraživanju, skenirajte QR kod

